



COMUNE DI FERRARA
Città Patrimonio dell'Umanità

COMPILAZIONE DELLA DOMANDA ON LINE


PRESCUOLA

GUIDA

**A CURA DELL'UFFICIO PUNTO UNICO
SERVIZI EDUCATIVI SCOLASTICI E PER LE FAMIGLIE**

GIUGNO 2023

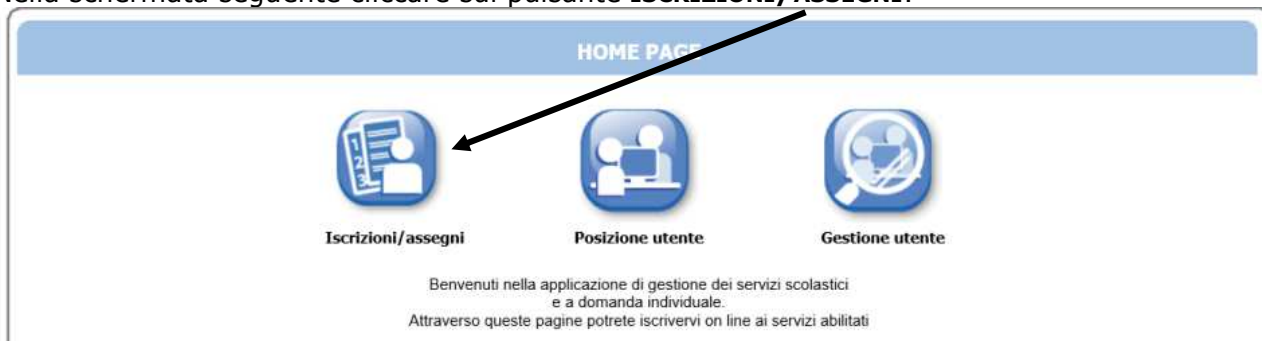
entrare nel portale web dei Servizi educativi scolastici e per le famiglie del Comune di Ferrara

(www.edufe.it) e cliccare sul pulsante 

Si apre una pagina di testo dove si trova il link di accesso: [accedi con SPID-CIE-CNS](#)



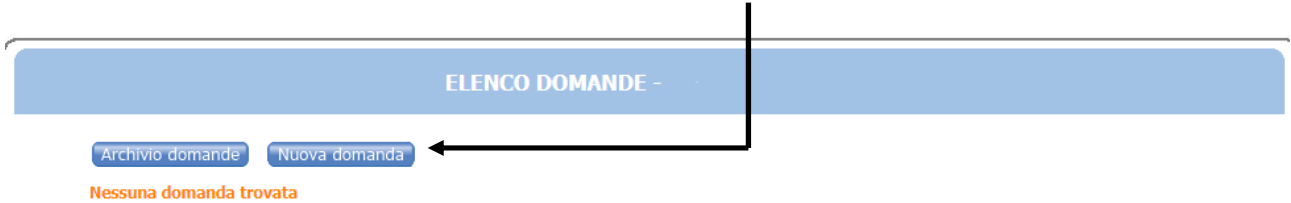
Nella schermata seguente cliccare sul pulsante **ISCRIZIONI/ASSEGNI**:



E in quella successiva sul pulsante **SERVIZI SCOLASTICI/RICHIESTA ASSEGNI**:



Nella schermata successiva cliccare sul pulsante **NUOVA DOMANDA**:



Nella schermata seguente:

Passo 1) cliccare sul **+** davanti al **DIRITTO ALLO STUDIO: serv scol**



Passo 2) selezionare il servizio richiesto **PRESCUOLA**

Passo 3) Cliccare sul pulsante **AVANTI** per proseguire



In questa schermata è necessario inserire le relazioni di parentela di tutte le persone in elenco **rispetto al/alla bambino/a utente del servizio**. Aprire il menù a tendina per visualizzare tutte le casistiche.

COMPONENTI DOMANDA

INSERIMENTO NUOVA DOMANDA [REDACTED]

Indietro Avanti

Soggetti inclusi nella domanda	Nome	Relazione parentela rispetto all'utente	Selezionare utente del servizio
<input checked="" type="checkbox"/>		Genitore	<input type="radio"/>
<input checked="" type="checkbox"/>		Fratello/Sorella	<input checked="" type="radio"/>
<input type="checkbox"/>		Fratello/Sorella	<input type="radio"/>
<input type="checkbox"/>		Genitore	<input type="radio"/>

Aggiungi nuovo soggetto

Passo 1) selezionare il/la bambino/a per cui si sta facendo l'iscrizione

Passo 2) individuare le relazioni parentali rispetto all'utente del servizio per ogni componente della famiglia

Passo 3) Cliccare sul pulsante **AVANTI** per proseguire

Nel caso siano presenti persone che non fanno parte del nucleo familiare, togliere il segno di spunta davanti al nome.

Se manca un componente, cliccare sul pulsante **AGGIUNGI NUOVO SOGGETTO** e compilare tutti i dati richiesti

NB: i recapiti principali saranno utilizzati per comunicazioni amministrative/contabili relative al servizio.

RECAPITI

Indietro Avanti

RECAPITI PRINCIPALI

Indirizzo EMail (coincide con la mail di registrazione al portale, se presente)

Cellulare

ALTRI RECAPITI

ID	Tipologia	Recapito	Note	Pref.
-----	Scegliere ▼	<input type="text"/>	<input type="text"/>	<input type="checkbox"/>
-----	Scegliere ▼	<input type="text"/>	<input type="text"/>	<input type="checkbox"/>
-----	Scegliere ▼	<input type="text"/>	<input type="text"/>	<input type="checkbox"/>
-----	Scegliere ▼	<input type="text"/>	<input type="text"/>	<input type="checkbox"/>

Cliccare sul pulsante **Avanti** per proseguire

INFORMAZIONI DOMANDA

INSERIMENTO NUOVA DOMANDA 164434/2023 (PRE-SCUOLA 2023/24)

Indietro Avanti

Classe ⓘ

Sezione ⓘ

ATTENZIONE: E' obbligatorio inserire la CLASSE
Indicare la SEZIONE se conosciuta

Passo 1) inserire il numero della **classe** (es. 1 - 2 - 3 ecc....)

Passo 2) inserire asterisco * indipendentemente dalla sezione

Passo 3) Cliccare sul pulsante **Avanti** per proseguire

Passo 1) selezionare l'istituto prescelto nell'elenco di sinistra

Passo 2) cliccare sulla freccia per spostare il nome dell'istituto nella parte destra

ISTITUTI

INSERIMENTO NUOVA DOMANDA 164434/2023 (PRE-SCUOLA 2023/24)

Indietro Avanti

PRE-SCUOLA 2023/24

Elenco Scuole

MATERNA STATALE B. MERLETTI-Via Galliei
EL. A.COSTA-Via Previati
EL. BAURA-Via Monte Oliveto
EL. B.CIARI-Via Comacchio
EL. BOMBONATI-Via Boschetto
EL. B.ROSSETTI-Via Valle Paga
EL. C.DELLA SALA-Via Montefiorino
EL. C.GOVONI- Via Forzezza
EL. DON MILANI-Via Pacinotti
EL. DORO-Via Volta
EL. MOSTI-Via Bologna
EL. FONDORENO-Via Catena
EL. FRANCOLINO-Via dei Calzolari
EL. TUMIATI-Via Bosi
EL. GAIBANELLA-Via Ravenna
EL.G.B. GUARINI-Via Bellaria
EL. G.LEOPARDI-Via Boccaccio
EL. G.MATTEOTTI-Via I.Svevo
EL. G.PASCOLI-Via Poletti

Scuole scelte

MATERNA STATALE GUARINI-Via Bellaria

Possono essere scelti solo gli istituti elencati dal riquadro di sinistra.
Attenzione: le sedi così scelte si collocano nell'elenco a destra cliccando su

Il servizio di prescuola sarà attivato a condizione che nella scuola di raggiungano almeno 10 iscritti come da Regolamento [QUI](#)

Passo 3) Cliccare sul pulsante **Avanti** per proseguire

Se si sbaglia istituto: selezionare l'istituto scelto nella finestra di destra poi cliccare sulla **freccia ROSSA**

Nella schermata **REQUISITI**, **cliccare su tutte le frecce** per aprire il dettaglio dei contenuti e spuntare/compilare le parti necessarie.

REQUISITI

INSERIMENTO NUOVA DOMANDA 164434/2023 (PRE-SCUOLA 2023/24)

Indietro Avanti

- ↓ STATO DI PROVENIENZA DELLA FAMIGLIA
- ↓ EVENTUALI PROBLEMATICHE PSICO-FISICHE DEL MINORE
- ↓ DICHIARAZIONE ISEE/RETTA (selezionare tutto)
- ↓ DICHIARAZIONI OBBLIGATORIE
- ↓ DICHIARAZIONI MOROSITA'

Per Regolamento Servizi Scolastici clicca [QUI](#)
Per Informativa Privacy (art. 13 Regolamento europeo n. 679/2016) clicca [QUI](#)

NOTA BENE: APRIRE TUTTE LE **FRECCE** E CLICCARE SU AVANTI SOLO DOPO AVER INSERITO TUTTI I DATI RELATIVI AI REQUISITI

Spuntare ALTRO per i genitori **provenienti dall'estero** e nel **rettangolo di destra** scrivere la nazionalità

REQUISITI

INSERIMENTO NUOVA DOMANDA 164434/2023 (PRE-SCUOLA 2023/24)

Indietro Avanti

↑ STATO DI PROVENIENZA DELLA FAMIGLIA

Italia

Altro

(indicare):

XXXXXXXXXXXXXXXXXXXXXXXXXXXX

↓ EVENTUALI PROBLEMATICHE PSICO-FISICHE DEL MINORE

↓ DICHIARAZIONE ISEE/RETTA (selezionare tutto)

↓ DICHIARAZIONI OBBLIGATORIE

↓ DICHIARAZIONI MOROSITA'

Per Regolamento Servizi Scolastici clicca [QUI](#)

Per Informativa Privacy (art. 13 Regolamento europeo n. 679/2016) clicca [QUI](#)

Mettere la spunta solo su una delle due voci

REQUISITI

INSERIMENTO NUOVA DOMANDA 164434/2023 (PRE-SCUOLA 2023/24)

Indietro Avanti

↓ STATO DI PROVENIENZA DELLA FAMIGLIA

↑ EVENTUALI PROBLEMATICHE PSICO-FISICHE DEL MINORE

Si

No

↓ DICHIARAZIONE ISEE/RETTA (selezionare tutto)

↓ DICHIARAZIONI OBBLIGATORIE

↓ DICHIARAZIONI MOROSITA'

Per Regolamento Servizi Scolastici clicca [QUI](#)

Per Informativa Privacy (art. 13 Regolamento europeo n. 679/2016) clicca [QUI](#)

Spuntare entrambe le voci

REQUISITI

INSERIMENTO NUOVA DOMANDA 164434/2023 (PRE-SCUOLA 2023/24)

[Indietro](#) [Avanti](#)

STATO DI PROVENIENZA DELLA FAMIGLIA

EVENTUALI PROBLEMATICHE PSICO-FISICHE DEL MINORE

DICHIARAZIONE ISEE/RETTA (selezionare tutto)

Autorizzo il Comune di Ferrara ad accedere alla banca dati dell'INPS per acquisire l'attestazione ISEE in corso di validità e priva di omissioni/difformità.

Sono consapevole che la mancanza di ISEE nella Banca dati INPS sarà motivo di applicazione della retta massima

DICHIARAZIONI OBBLIGATORIE

DICHIARAZIONI MOROSITA'

Per Regolamento Servizi Scolastici clicca [QUI](#)

Per Informativa Privacy (art. 13 Regolamento europeo n. 679/2016) clicca [QUI](#)

spuntare tutte e tre le voci

REQUISITI

INSERIMENTO NUOVA DOMANDA 164434/2023 (PRE-SCUOLA 2023/24)

[Indietro](#) [Avanti](#)

STATO DI PROVENIENZA DELLA FAMIGLIA

EVENTUALI PROBLEMATICHE PSICO-FISICHE DEL MINORE

DICHIARAZIONE ISEE/RETTA (selezionare tutto)

DICHIARAZIONI OBBLIGATORIE

ai sensi degli articoli 46 e 47 del DPR 445/2000 dichiaro di essere consapevole delle sanzioni penali previste dall'art. 76 in caso di falsità di atti e di dichiarazioni mendaci nonché delle conseguenze di cui all'art. 75 del medesimo DPR

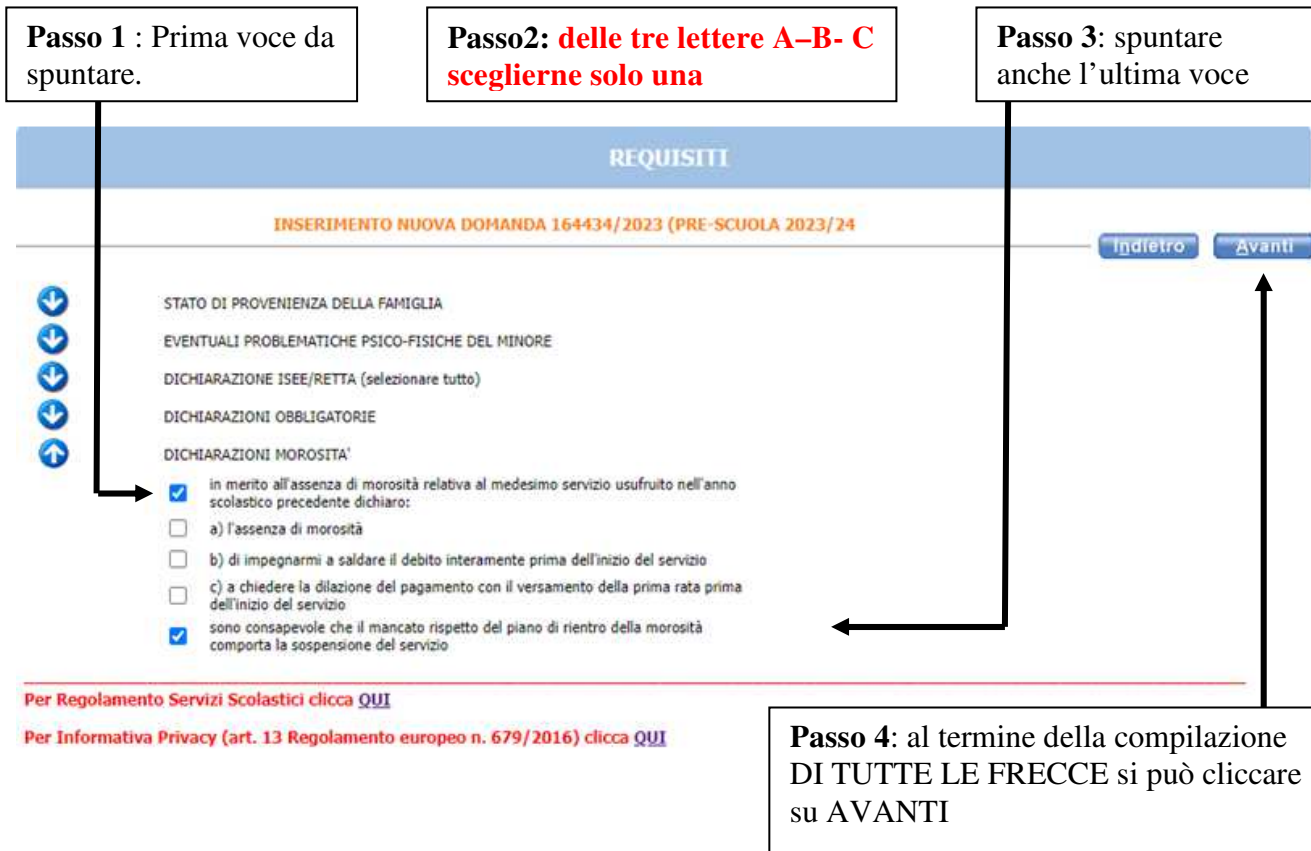
ho letto e accettato i termini e le condizioni del Regolamento dei servizi scolastici (apri link in nota)


ho letto e accettato i termini e le condizioni sull'Informativa ai sensi dell'art. 13 del Regolamento Europeo n. 679/2016 (apri link in nota)


DICHIARAZIONI MOROSITA'

Per Regolamento Servizi Scolastici clicca [QUI](#)

Per Informativa Privacy (art. 13 Regolamento europeo n. 679/2016) clicca [QUI](#)



L'eventuale simbolo con la  segnala un'incongruenza o una mancanza di dati nella compilazione dei requisiti segnalati. È necessario rientrare - cliccando sulla freccia corrispondente - e sistemare l'errore altrimenti l'iscrizione non andrà a buon fine.

Cliccando sulla  è possibile vedere quale errore è stato fatto.

