

ANTICIPAZIONE DEGLI INDICI DEI PREZZI AL CONSUMO CITTA' DI FERRARA Aprile 2013 (dati provvisori)

La rilevazione dei prezzi al consumo, effettuata mensilmente dai comuni capoluogo di provincia, ha lo scopo di rendere disponibile un ampio insieme di informazioni sui prezzi praticati a livello locale per gran parte di beni e servizi compresi in un paniere, che rappresenta il più fedelmente possibile i consumi delle famiglie nella loro globalità. La scelta dei prodotti "rappresentativi" viene effettuata dall'ISTAT, titolare della rilevazione, sulla base di informazioni provenienti da indagini allo scopo strutturate e da fonti statistiche ed amministrative esterne all'Istituto.

Il paniere è formato da un insieme di beni e servizi per ciascuno dei quali viene raccolta, a livello locale, una pluralità di quotazioni di prezzo che tiene conto delle caratteristiche del prodotto, della rete distributiva, delle abitudini di spesa. Tali quotazioni, elaborate con sistemi statistici stabiliti dall'Istituto Nazionale di Statistica, permettono di elaborare un indice principale denominato "NIC" (indice nazionale dei prezzi al consumo per l'intera collettività) e due indici satelliti denominati rispettivamente "FOI" (indice dei prezzi al consumo per le famiglie di operai ed impiegati) e "IPCA" (indice armonizzato comunitario).

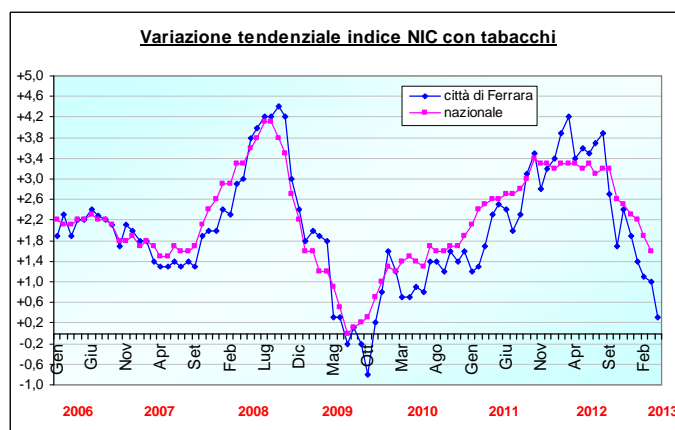
Il "NIC", che misura le variazioni dei prezzi nel tempo di beni e servizi destinati al consumo finale di tutte le famiglie presenti sul territorio nazionale, è l'indice con maggior copertura e viene assunto come strumento per misurare l'inflazione in Italia e nelle varie città; il "FOI", che pure ha un impiego giuridico rilevante, viene utilizzato, tra l'altro, come misura per la disciplina delle locazioni e per gli adeguamenti dei canoni d'affitto.

Alla fine di ogni anno l'Istat ridefinisce il paniere, sulla base della verifica della rappresentatività dei prodotti presenti nella rilevazione, sostituendo quelli la cui diffusione risulta in declino con altri di più largo consumo.

Entrano a far parte del nuovo paniere 2013: la "pancetta in confezione", il "filetto di merluzzo surgelato", il "reintegratore energetico", l' "amaro", il "giaccone bambina/o", il "giubbotto in tessuto bambina/o", la "tuta bambina/o", il "pigiamina bambina/o", il "pullover bambina/o", la "lampada da tavolo", la "lettiera per gatti" e il "gas metano per autotrazione".

Escono dal paniere: la "pancetta affettata al banco", il "nasello surgelato", il "brandy", i "fichi freschi", il "netbook", il "diario/agenda" e la "mediazione civile".

A Ferrara, nel mese di aprile 2013, l'indice dei prezzi al consumo per l'intera collettività (NIC) con tabacchi è **diminuito dello 0,3%** rispetto al mese precedente ed è **aumentato dello 0,3%** rispetto allo stesso mese dell'anno precedente (variazione tendenziale).



- **PRODOTTI ALIMENTARI E BEVANDE ANALCOLICHE:**¹ aumento dello 0,4% rispetto al mese precedente, dovuto, soprattutto, ad un incremento di prezzo di riso, alcuni prodotti di panetteria e pasticceria, cereali per colazione, pollame, pesce fresco, refrigerato o surgelato, alcuni pesci e frutti di mare conservati o lavorati, latte fresco e conservato, olio di oliva, frutta fresca o refrigerata, vegetali freschi o refrigerati, patate, cioccolato, confetteria, piatti pronti, acque minerali e bevande analcoliche.
- **BEVANDE ALCOLICHE E TABACCHI:** aumento dello 0,2% rispetto al mese precedente, dovuto ad un incremento di prezzo di aperitivi alcolici e di vini da uve.
- **ABBIGLIAMENTO E CALZATURE:** diminuzione della 0,8% rispetto al mese precedente, dovuta ad un calo di prezzo di indumenti per uomo e donna e indumenti per bambino da 3 a 13 anni, a fronte di un aumento delle calzature per uomo, donna, neonato e bambino.
- **ABITAZIONE, ACQUA, ENERGIA ELETTRICA, GAS E ALTRI COMBUSTIBILI:** diminuzione dell' 1,2%

¹ In ottemperanza alle disposizioni dell'Istat, i commenti sono effettuati confrontando sottoclassi di prodotto, poiché non è consentito, in sede di diffusione dati provvisori, scendere a maggior dettaglio.

dovuta, principalmente, ad un calo di prezzo di gas metano, energia elettrica, gasolio per riscaldamento, spese condominiali e prodotti per la riparazione e manutenzione della casa. Per contro si segnala l'aumento degli affitti reali per abitazioni di enti pubblici ed, in misura minore, per abitazioni di privati.

- **MOBILI, ARTICOLI E SERVIZI PER LA CASA:** aumento dello 0,1% rispetto al mese precedente, dovuto, in particolare, ad un incremento di prezzo di mobili per soggiorno e sala da pranzo, mobili per bagno, altri mobili e arredi, frigoriferi, freezer e frigo-freezer, lavatrici, asciugatrici e lavastoviglie, riparazione di apparecchi per la casa e prodotti per la pulizia e manutenzione della casa.

- **SERVIZI SANITARI E SPESE PER LA SALUTE:** aumento dello 0,2% rispetto al mese precedente, dovuto ad un incremento di prezzo degli onorari per servizi medici specialistici.

- **TRASPORTI:** diminuzione dello 0,4% rispetto al mese precedente, dovuta ad un calo di prezzo dei voli internazionali, dei carburanti, dei motocicli e ciclomotori e delle automobili nuove a benzina. Rispetto al corrispondente mese dell'anno precedente si segnalano le seguenti principali diminuzioni: gasolio per mezzi di trasporto (-5,0%), benzina (-4,0%), altri carburanti (gpl, -8,2%) e voli nazionali (-16,7%).

- **COMUNICAZIONI:** aumento del 2,1% rispetto al mese precedente, dovuto principalmente ad un incremento di prezzo dei servizi di telefonia fissa e, in misura minore, degli apparecchi per telefonia mobile, degli apparecchi per

telefonia fissa e telefax e della connessione internet ed altri servizi.

- **RICREAZIONE, SPETTACOLI E CULTURA:** diminuzione dello 0,1% rispetto al mese precedente, dovuta, in particolare, ad un calo di prezzo di macchine fotografiche e videocamere, supporti con registrazioni di suoni, immagini e video, imbarcazioni, motori fuori bordo ed equipaggiamento, giochi e hobby, servizi sportivi, narrativa, riviste e periodici e pacchetti vacanza internazionali.

- **ISTRUZIONE:** nessuna variazione del capitolo rispetto al mese precedente.

- **SERVIZI RICETTIVI E DI RISTORAZIONE:** diminuzione dello 0,8% rispetto al mese precedente, dovuta ad un calo di prezzo di alberghi, motel, pensioni e simili, villaggi vacanze, campeggi, ostelli della gioventù e, in misura minore, di ristoranti, pizzerie e simili; per contro si segnalano, sempre rispetto al mese precedente, gli aumenti del pasto al fast-food, di alcune consumazioni al bar e simili e dei servizi di alloggio in altre strutture. Rispetto al corrispondente mese dell'anno precedente, si evidenzia la diminuzione del 21,4% di alberghi, motel, pensioni e simili.

- **ALTRI BENI E SERVIZI:** aumento dello 0,1% rispetto al mese precedente, dovuto, in particolare, ad un incremento di prezzo dei servizi di parrucchiere per uomo e bambino, dei servizi legali e contabili, di alcune tariffe e servizi e di articoli per bambini.

FERRARA – aprile 2013 (dati provvisori)

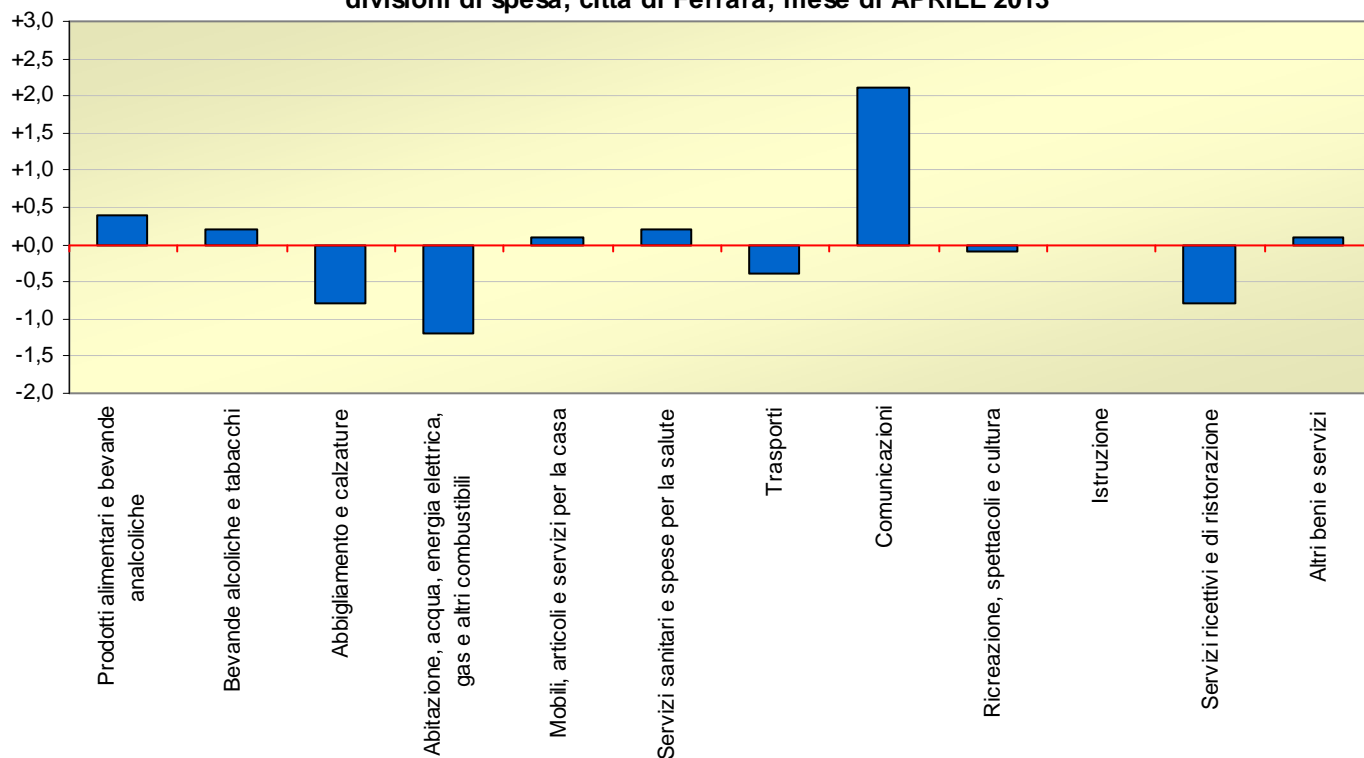
DIVISIONI	INDICE PER L'INTERA COLLETTIVITA' (NIC con tabacchi)	
	Variazione %	
	rispetto al mese precedente	rispetto al corrispondente mese dell'anno precedente
Prodotti alimentari e bevande analcoliche	+0,4	+3,5
Bevande alcoliche e tabacchi	+0,2	+0,9
Abbigliamento e calzature	-0,8	-0,6
Abitazione, acqua, energia elettrica, gas e altri combustibili	-1,2	+0,7
Mobili, articoli e servizi per la casa	+0,1	+1,0
Servizi sanitari e spese per la salute	+0,2	+0,3
Trasporti	-0,4	+0,1
Comunicazioni	+2,1	-2,5
Ricreazione, spettacoli e cultura	-0,1	-0,7
Istruzione	+0,0	+4,0
Servizi ricettivi e di ristorazione	-0,8	-3,4
Altri beni e servizi	+0,1	+2,2
Indice generale	-0,3	+0,3

Rettifica indici provvisori del mese di marzo 2013: a seguito della fase di validazione, da parte dell'Istat, degli indici di marzo 2013, si comunicano le seguenti variazioni % in correzione a quelle indicate nel precedente comunicato:

capitolo "Abbigliamento e calzature": variazione rispetto al mese precedente= +0,2% (anziché +0,1%), variazione rispetto allo stesso mese dell'anno precedente = +1,0% (anziché +0,9%);

capitolo "Ricreazione, spettacoli e cultura": variazione rispetto allo stesso mese dell'anno precedente = -0,3% (anziché -0,2%);

Variazione % rispetto al mese precedente dell'indice per l'intera collettività NIC per divisioni di spesa, città di Ferrara, mese di APRILE 2013



INDICE NIC DI FERRARA

(dati provvisori relativamente all'ultimo mese, definitivi per i precedenti)

MESI	INDICE NIC (con tabacchi)		
	Indice	variazione % sul mese precedente	variazione tendenziale (% sullo stesso mese dell'anno precedente)
ANNO 2011 - base 2010=100 (*)			
Gen	100,7	+0,2	+1,2
Feb	100,7	+0,0	+1,3
Mar	101,1	+0,4	+1,7
Apr	102,3	+1,2	+2,2
Mag	102,3	+0,0	+2,5
Giu	102,3	+0,0	+2,4
Lug	102,2	-0,1	+2,0
Ago	102,7	+0,5	+2,3
Set	103,1	+0,4	+3,1
Ott	104,0	+0,9	+3,5
Nov	103,0	-1,0	+2,8
Dic	103,7	+0,7	+3,2
ANNO 2012 - base 2010=100			
Gen	104,1	+0,4	+3,4
Feb	104,6	+0,5	+3,9
Mar	105,3	+0,7	+4,2
Apr	105,8	+0,5	+3,4
Mag	106,0	+0,2	+3,6
Giu	105,9	-0,1	+3,5
Lug	106,0	+0,1	+3,7
Ago	106,7	+0,7	+3,9
Set	105,9	-0,7	+2,7
Ott	105,8	-0,1	+1,7
Nov	105,5	-0,3	+2,4
Dic	105,7	+0,2	+1,9
ANNO 2013 - base 2010=100			
Gen	105,6	-0,1	+1,4
Feb	105,8	+0,2	+1,1
Mar	106,4	+0,6	+1,0
Apr	106,1	-0,3	+0,3

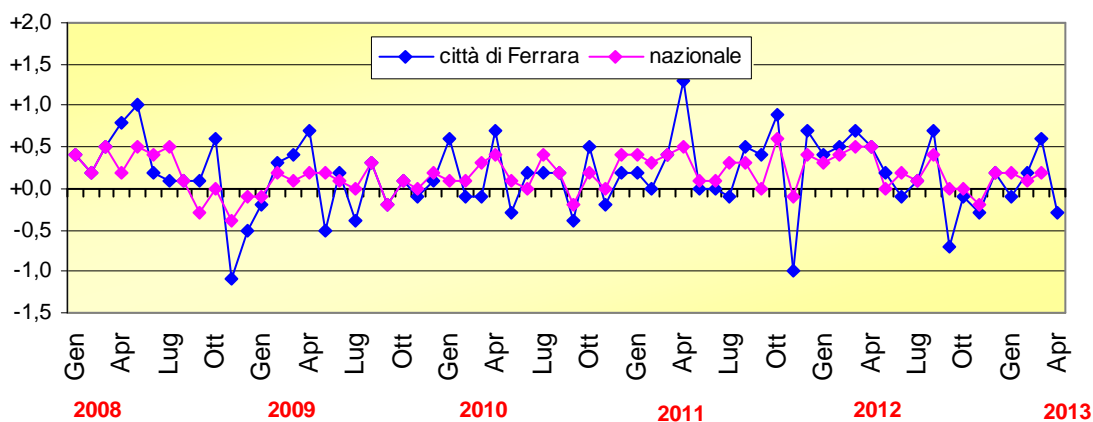
(*) coefficiente di raccordo fra base dicembre 1998 e base 2010 = 1,262

INDICE GENERALE NAZIONALE NIC E INDICE GENERALE NAZIONALE FOI
(dati definitivi)

MESI	INDICE GENERALE NIC (con tabacchi)			INDICE GENERALE FOI (senza tabacchi)		
	Indice	variazione % sul mese precedente	variazione tendenziale (% sullo stesso mese dell'anno precedente)	Indice	variazione % sul mese precedente	variazione tendenziale (% sullo stesso mese dell'anno precedente)
ANNO 2011 - base 2010=100 (*)						
Gen	101,2	+0,4	+2,1	101,2	+0,4	+2,2
Feb	101,5	+0,3	+2,4	101,5	+0,3	+2,3
Mar	101,9	+0,4	+2,5	101,9	+0,4	+2,5
Apr	102,4	+0,5	+2,6	102,4	+0,5	+2,6
Mag	102,5	+0,1	+2,6	102,5	+0,1	+2,6
Giu	102,6	+0,1	+2,7	102,6	+0,1	+2,7
Lug	102,9	+0,3	+2,7	102,9	+0,3	+2,7
Ago	103,2	+0,3	+2,8	103,2	+0,3	+2,8
Set	103,2	+0,0	+3,0	103,2	+0,0	+3,0
Ott	103,8	+0,6	+3,4	103,6	+0,4	+3,2
Nov	103,7	-0,1	+3,3	103,7	+0,1	+3,2
Dic	104,1	+0,4	+3,3	104,0	+0,3	+3,2
ANNO 2012 - base 2010=100						
Gen	104,4	+0,3	+3,2	104,4	+0,4	+3,2
Feb	104,8	+0,4	+3,3	104,8	+0,4	+3,3
Mar	105,3	+0,5	+3,3	105,2	+0,4	+3,2
Apr	105,8	+0,5	+3,3	105,7	+0,5	+3,2
Mag	105,8	+0,0	+3,2	105,6	-0,1	+3,0
Giu	106,0	+0,2	+3,3	105,8	+0,2	+3,1
Lug	106,1	+0,1	+3,1	105,9	+0,1	+2,9
Ago	106,5	+0,4	+3,2	106,4	+0,5	+3,1
Set	106,5	+0,0	+3,2	106,4	+0,0	+3,1
Ott	106,5	+0,0	+2,6	106,4	+0,0	+2,7
Nov	106,3	-0,2	+2,5	106,2	-0,2	+2,4
Dic	106,5	+0,2	+2,3	106,5	+0,3	+2,4
ANNO 2013 - base 2010=100						
Gen	106,7	+0,2	+2,2	106,7	+0,2	+2,2
Feb	106,8	+0,1	+1,9	106,7	+0,0	+1,8
Mar	107,0	+0,2	+1,6	106,9	+0,2	+1,6

(*) indice NIC con tabacchi: coefficiente di raccordo fra base 1995 e base 2010 = 1,398
 indice FOI senza tabacchi: coefficiente di raccordo fra base 1995 e base 2010 = 1,373

Variazione % rispetto al mese precedente indice NIC con tabacchi



OSSERVATORIO PREZZI E TARIFFE - Città di Ferrara

Osservatorio nazionale della Città di Ferrara

Prodotti	Quantità	Prezzo dicembre 2011			Prezzo dicembre 2012			N. oss.	Tipo
		min	max	medio	min	max	medio		
Riso	gr 1000	1,20	3,50	2,09	1,20	3,50	2,05	10	alimentari
Farina di frumento	gr 1000	0,42	1,50	0,76	0,44	1,50	0,75	10	alimentari
Pane	gr 1000	3,35	6,50	5,31	3,35	6,90	5,56	8	alimentari
Biscotti frollini	gr 1000	2,27	5,00	3,65	2,27	5,00	3,66	11	alimentari
Merenda preconfezionata	gr 1000	3,65	11,67	7,05	3,65	11,67	7,57	11	alimentari
Pasta di semola di grano duro	gr 1000	0,74	2,20	1,41	0,74	2,30	1,45	10	alimentari
Carne fresca bovino adulto, primo taglio	gr 1000	12,99	27,90	19,81	13,29	27,90	20,06	9	alimentari
Carne fresca suina con osso	gr 1000	5,10	9,90	7,77	5,50	10,80	8,23	9	alimentari
Pollo fresco	gr 1000	3,50	5,20	4,26	4,00	5,20	4,57	8	alimentari
Prosciutto cotto	gr 1000	22,00	29,99	25,55	20,90	28,00	25,15	10	alimentari
Prosciutto crudo	gr 1000	24,20	34,99	26,58	24,20	35,00	26,77	10	alimentari
Filetti di platessa surgelati	gr 1000	7,98	24,30	17,03	8,58	24,93	17,56	11	alimentari
Tonno in olio d'oliva	gr 1000	6,56	15,00	11,02	7,44	15,63	11,42	10	alimentari
Latte fresco	cl 100	0,85	1,75	1,28	0,85	1,80	1,28	10	alimentari
Latte in polvere per neonati	gr 1000	11,00	39,00	19,28	9,90	39,00	20,65	9	alimentari
Yogurt	gr 125	0,20	0,80	0,47	0,20	0,80	0,49	11	alimentari
Yogurt biologico	gr 125	0,42	1,13	0,64	0,44	1,13	0,64	9	alimentari
Parmigiano Reggiano	gr 1000	14,99	30,76	19,71	14,99	25,00	18,54	10	alimentari
Stracchino o crescenza	gr 1000	4,97	15,00	10,48	4,97	15,00	10,64	11	alimentari
Fior di latte di mucca	gr 1000	5,00	14,90	10,09	5,00	18,00	10,43	11	alimentari
Uova di gallina	pz 6	0,65	1,98	1,42	0,83	2,14	1,63	10	alimentari
Uova biologiche	pz 6	1,89	3,35	2,59	1,99	3,29	2,65	10	alimentari
Burro	gr 1000	4,60	14,95	8,97	4,60	15,92	9,02	10	alimentari
Olio extra vergine di oliva	cl 100	3,99	7,79	5,39	3,99	6,90	5,05	10	alimentari
Olio di semi di girasole	cl 100	1,39	2,99	2,02	1,39	2,34	1,99	10	alimentari
Piselli surgelati	gr 1000	1,98	8,27	4,27	1,49	8,53	4,13	11	alimentari
Spinaci surgelati	gr 1000	1,48	5,78	3,33	1,48	6,22	3,35	11	alimentari
Pomodori pelati	gr 1000	0,98	2,96	1,83	1,13	3,60	2,04	10	alimentari
Zucchero	gr 1000	0,87	1,60	1,10	0,84	1,60	1,10	10	alimentari
Cioccolato in tavolette	gr 100	0,45	2,00	1,00	0,49	4,00	1,06	10	alimentari
Caffè tostato	gr 1000	5,89	13,56	9,94	6,29	13,60	10,19	11	alimentari
Acqua minerale	cl 900	1,14	4,50	2,54	1,14	4,50	2,54	10	alimentari
Succo di frutta	cl 100	0,89	2,13	1,48	0,99	2,13	1,48	10	alimentari
Vino da tavola	cl 100	1,13	8,53	2,44	1,13	8,53	2,34	9	alimentari
Birra nazionale	cl 100	1,39	2,12	1,71	1,39	2,12	1,64	7	alimentari
Birra di marca estera	cl 100	1,20	3,58	2,28	1,20	3,58	2,27	11	alimentari
Gasolio per auto con servizio alla pompa	cl 1000	14,74	16,61	15,81	15,90	17,28	16,74	6	energia
Gasolio per auto fai da te	cl 1000	15,52	16,00	15,78	16,36	17,79	16,81	6	energia
Benzina verde fai da te	cl 1000	15,79	16,22	16,07	16,70	17,89	17,33	6	energia
Benzina verde con servizio alla pompa	cl 1000	15,10	16,87	16,12	16,40	18,12	17,32	7	energia
Detersivo per stoviglie a mano	ml 1000	0,79	1,99	1,30	0,79	1,99	1,29	10	grocery
Detersivo per lavatrice	gr 1000	1,41	4,79	3,02	1,41	3,93	2,74	9	grocery
Tovaglioli di carta	pz 100	0,60	4,25	1,95	0,60	4,25	1,79	11	grocery
Rotolo di carta per cucina	pz 2	0,94	2,79	1,54	1,17	2,79	1,89	10	grocery
Piatti usa e getta	pz 50	1,50	3,87	2,52	1,50	3,87	2,49	11	grocery
Sapone toiletta	gr 1000	4,72	15,92	9,80	4,72	12,16	8,68	10	grocery
Dentifricio	ml 100	1,32	3,63	2,56	1,32	3,79	2,48	10	grocery
Shampoo	ml 250	1,16	7,90	2,91	1,16	3,65	2,62	11	grocery
Bagno/doccia schiuma	ml 250	0,40	2,35	1,15	0,40	2,99	1,17	11	grocery
Pannolino per bambino	pz 20	3,19	8,15	5,51	3,19	8,89	5,46	11	grocery
Carta igienica	pz 4	0,98	3,48	1,68	0,88	3,71	1,90	11	grocery
Assorbenti igienici per signora	pz 16	1,26	4,65	2,07	1,26	4,65	2,12	11	grocery
Deodorante per la persona	ml 100	3,58	26,25	7,16	3,58	28,03	7,33	11	grocery

Osservatorio nazionale della Città di Ferrara

Prodotti	Quantità	Prezzo dicembre 2011			Prezzo dicembre 2012			N. oss.	Tipo record
		min	max	medio	min	max	medio		
Arance navel	gr 1000	0,60	2,80	1,47	0,74	3,00	1,52	7	ortofrutta
Clementine	gr 1000	0,93	3,00	1,75	1,19	2,99	1,76	9	ortofrutta
Limoni gialli	gr 1000	1,69	3,50	2,29	1,89	3,80	2,67	9	ortofrutta
Banane centro America	gr 1000	1,35	3,20	2,01	1,49	3,20	2,09	9	ortofrutta
Mele delicious rosse	gr 1000	0,88	2,90	1,56	1,41	3,45	2,04	9	ortofrutta
Mele golden delicious	gr 1000	1,09	2,50	1,70	1,10	3,00	1,76	9	ortofrutta
Mele granny smith	gr 1000	0,79	2,50	1,66	1,29	3,00	1,91	8	ortofrutta
Mele fuji	gr 1000	0,94	3,45	1,65	1,50	3,90	2,10	8	ortofrutta
Pere abate fetel	gr 1000	1,02	3,50	1,83	1,94	3,24	2,52	9	ortofrutta
Uva italia o moscato	gr 1000	2,26	6,10	3,51	2,49	6,20	3,50	8	ortofrutta
Kiwi nazionali	gr 1000	1,29	5,00	2,70	1,79	4,60	2,80	9	ortofrutta
Insalata indivia riccia	gr 1000	1,89	5,50	3,16	2,29	4,99	3,26	9	ortofrutta
Insalata indivia scarola	gr 1000	1,89	5,50	3,16	2,28	5,00	3,27	9	ortofrutta
Insalata lattuga cappuccia	gr 1000	1,29	4,50	2,42	1,52	4,50	2,55	9	ortofrutta
Insalata lattuga romana	gr 1000	1,34	4,50	2,67	1,88	4,50	2,63	8	ortofrutta
Insalata brasiliana	gr 1000	1,36	4,50	2,37	1,98	4,50	3,14	9	ortofrutta
Cicoria catalogna	gr 1000	1,08	2,99	1,48	1,04	2,99	1,63	8	ortofrutta
Cicoria radicchio rosso	gr 1000	1,76	6,50	2,69	1,58	4,50	2,27	8	ortofrutta
Cavolfiori bianchi	gr 1000	0,98	2,74	1,80	1,48	3,50	2,21	9	ortofrutta
Melanzane violette ovali e tonde	gr 1000	0,52	4,50	1,71	0,68	4,50	2,13	9	ortofrutta
Zucchine chiare o scure	gr 1000	0,57	3,80	1,68	0,89	6,00	2,83	8	ortofrutta
Peperoni quadrati	gr 1000	0,89	4,90	2,24	1,19	4,00	2,59	9	ortofrutta
Finocchi tondi	gr 1000	0,93	3,80	1,94	1,08	2,99	1,93	9	ortofrutta
Carote	gr 1000	0,98	4,00	1,65	0,98	4,20	1,70	9	ortofrutta
Cipolle rosse di Tropea	gr 1000	-	-	-	0,98	4,50	1,98	8	ortofrutta
Cipolle bianche	gr 1000	0,99	2,50	1,41	0,89	2,50	1,38	9	ortofrutta
Cipolle dorate di Parma e gialle	gr 1000	0,44	2,50	1,23	0,59	1,75	1,11	9	ortofrutta
Agli bianchi secchi	gr 1000	5,80	11,00	7,72	5,00	12,90	8,05	9	ortofrutta
Carciofi senza spine	pz 1	0,49	1,20	0,79	0,49	1,20	0,75	7	ortofrutta
Insalata in confezione valeriana	gr 1000	11,92	28,00	17,63	13,52	27,78	17,12	7	ortofrutta
Insalata in confezione mista	gr 1000	6,19	23,00	9,74	4,95	23,00	9,45	8	ortofrutta
Patate comuni lunghe	gr 1000	0,78	1,60	1,29	0,88	2,00	1,26	9	ortofrutta
Lavatura e stiratura gonna	pz 1	2,50	4,50	3,59	2,50	6,00	3,90	5	servizi
Lavatura e stiratura abito uomo	pz 1	5,70	11,00	9,13	5,70	12,00	9,21	5	servizi
Rifiuti solidi - tariffa	m 100	264,12	264,12	264,12	267,73	267,73	267,73	1	servizi
Oculista (libero professionista)	pz 1	80,00	145,00	98,09	80,00	145,00	100,04	6	servizi
Cardiologo (libero professionista)	pz 1	60,00	120,00	84,57	60,00	120,00	84,57	6	servizi
Ginecologo (libero professionista)	pz 1	80,00	180,00	108,48	93,00	180,00	120,95	7	servizi
Pediatra (libero professionista)	pz 1	52,00	70,00	62,02	52,00	110,00	70,01	5	servizi
Dentista otturazione (libero profess.)	pz 1	70,00	140,00	99,40	70,00	150,00	100,78	5	servizi
Ecografia	pz 1	-	-	-	65,00	100,00	78,97	5	servizi
Rip.auto - equilibr./convergenza gomme	pz 1	35,00	60,00	51,24	35,00	60,00	51,24	6	servizi
Rip.auto - sostituzione pattini freni	pz 1	70,67	140,00	94,16	62,19	170,00	97,86	5	servizi
Trasporti urbani su bus - biglietto	pz 1	1,20	1,20	1,20	1,20	1,20	1,20	1	servizi
Cinema - biglietto	pz 1	5,00	10,76	7,76	5,00	11,00	7,96	14	servizi
Pasto in pizzeria	pz 1	7,50	13,00	9,09	7,50	13,50	9,19	8	servizi
Caffè espresso al bar	pz 1	1,00	1,10	1,06	1,00	1,10	1,07	10	servizi
Cappuccino al bar	pz 1	1,30	1,40	1,36	1,30	1,40	1,37	10	servizi
Panino al bar	pz 1	1,20	3,50	1,75	1,20	3,50	1,90	10	servizi
Taglio capelli uomo	pz 1	16,00	25,00	21,18	16,00	25,00	21,29	8	servizi
Taglio capelli donna	pz 1	14,00	20,00	16,97	14,00	21,00	17,49	8	servizi
Messa in piega	pz 1	14,00	19,00	16,90	14,80	19,50	17,13	8	servizi

Aprile 2013 (dati provvisori)

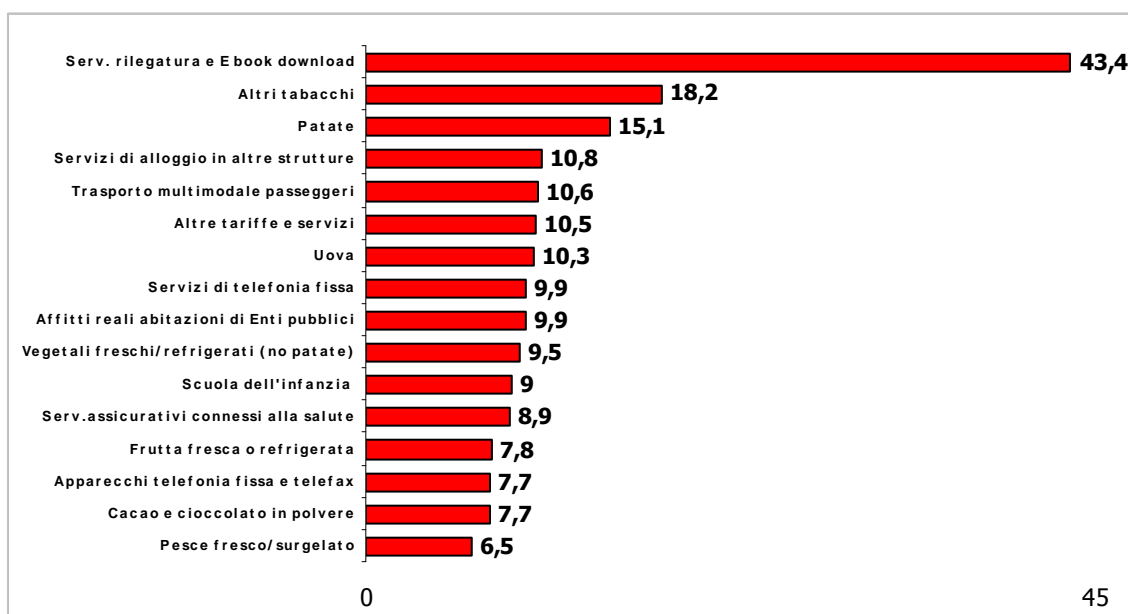
La seconda parte di questo fascicolo offre dati e analisi sulle più recenti dinamiche dei prezzi e dei mercati ed è curata dall'Osservatorio dei prezzi e delle tariffe della città di Ferrara.

Una prima sezione è dedicata all'analisi dei beni e dei servizi che hanno pesato di più sull'inflazione (top) e di quelli che, viceversa, hanno contribuito maggiormente a contenere l'aumento complessivo dei prezzi (bottom) a Ferrara.

I PREZZI PIU' "CALDI": I prodotti che hanno avuto i maggiori incrementi di prezzo rispetto al mese precedente e all'anno precedente

Descrizione prodotto	Peso	VARIAZIONI	
		mese prec.	anno prec.
Serv. rilegatura e E book download	30	14,2	43,4
Pacchetti vacanza nazionali	1389	10,5	-5,6
Trasporto marittimo/vie d'acqua	2086	8,8	0,2
Servizi di telefonia fissa	4182	7,5	9,9
Servizi di alloggio in altre strutture	267	6,0	10,8
Patate	1523	4,1	15,1
Connessione internet ed altri servizi	2192	3,9	3,7
Pesce fresco, refrigerato o surgelato	2905	3,0	6,5
Affitti reali abitazioni di Enti pubblici	1976	2,8	9,9
Trasporto ferroviario passeggeri	3081	2,5	0,2
Calzature per donna	6077	2,4	2,0
Apparecchi telefonia fissa e telefax	449	2,4	7,7
App.trattamento dell'informazione	3884	2,1	-8,2
Apparecchi per la telefonia mobile	5788	1,7	-2,8
Trasferimento proprietà auto	489	1,6	-8,1
Acc.app.trattamento inform.	1080	1,6	-9,5

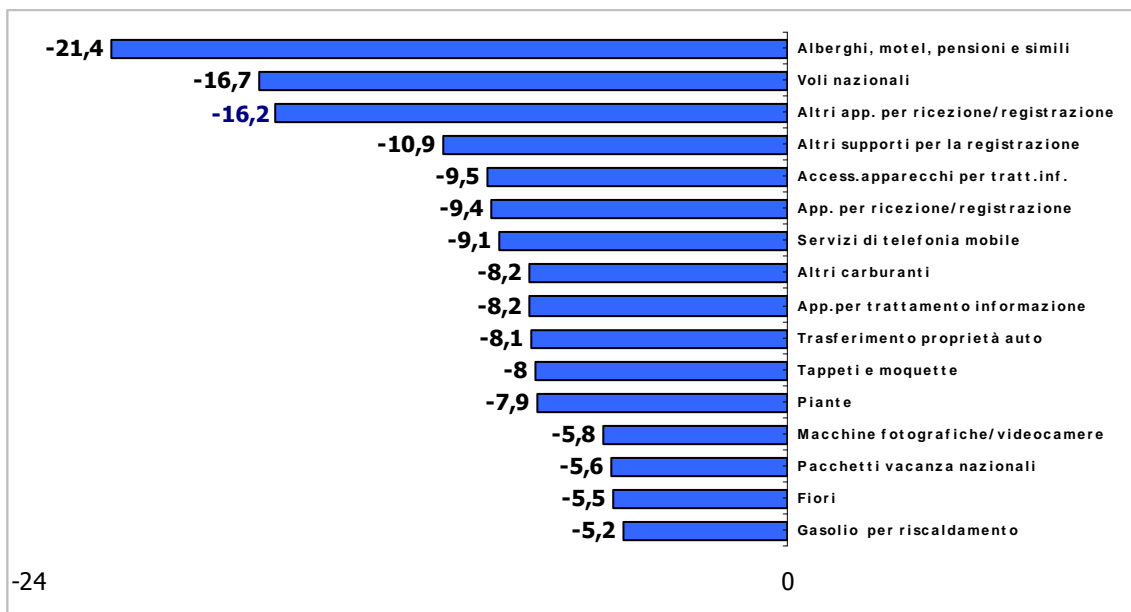
Descrizione prodotto	Peso	VARIAZIONI	
		anno prec.	mese prec.
Serv. rilegatura e E book download	30	43,4	14,2
Altri tabacchi	409	18,2	
Patate	1523	15,1	4,1
Servizi di alloggio in altre strutture	267	10,8	6,0
Trasporto multimodale passeggeri	3979	10,6	0,8
Altre tariffe e servizi	3088	10,5	1,5
Uova	1256	10,3	
Affitti reali abitazioni di Enti pubblici	1976	9,9	2,8
Servizi di telefonia fissa	4182	9,9	7,5
Vegetali freschi/refrigerati (no patate)	8077	9,5	0,4
Scuola dell'infanzia	2299	9,0	
Serv.assicurativi connessi alla salute	367	8,9	
Frutta fresca o refrigerata	8951	7,8	1,2
Cacao e cioccolato in polvere	32	7,7	1,3
Apparecchi telefonia fissa e telefax	449	7,7	2,4
Pesce fresco/surgelato	2905	6,5	3,0



I PREZZI PIU' "FREDDI": I prodotti che hanno avuto le maggiori diminuzioni di prezzo rispetto al mese precedente e all'anno precedente

Descrizione prodotto	Peso	VARIAZIONI	
		mese prec.	anno prec.
Supporti con registr.suoni/immagini	772	-12,8	-3,2
Narrativa	975	-5,7	-3,2
Indumenti per bambino (3-13 anni)	10863	-4,1	-3,8
Gas di città e gas naturale	29394	-4,0	-0,4
Alberghi, motel, pensioni e simili	28391	-3,8	-21,4
Voli internazionali	7022	-3,3	3,3
Giochi e hobby	1882	-3,3	-4,3
Altri carburanti	5960	-2,7	-8,2
Gasolio per riscaldamento	3825	-2,4	-5,2
Gasolio per mezzi di trasporto	21546	-2,4	-5,0
Benzina	15802	-1,8	-4,0
Frutti di mare freschi/surgelati	1113	-1,7	-4,9
Pacchetti vacanza internazionali	3226	-1,7	1,4
Villaggi vacanze, campeggi, ostelli	1540	-1,6	1,2
Yogurt	2840	-1,4	-0,3
Macchine fotografiche e videocamere	899	-1,4	-5,8

Descrizione prodotto	Peso	VARIAZIONI	
		anno prec.	mese prec.
Alberghi, motel, pensioni e simili	28391	-21,4	-3,8
Voli nazionali	1609	-16,7	0,8
Altri app. per ricezione/registrazione	290	-16,2	-0,8
Altri supporti per la registrazione	86	-10,9	
Access.apparecchi per tratt.inf.	1080	-9,5	1,6
App. per ricezione/registrazione	3038	-9,4	
Servizi di telefonia mobile	10687	-9,1	-0,1
Altri carburanti	5960	-8,2	-2,7
App.per trattamento informazione	3884	-8,2	2,1
Trasferimento proprietà auto	489	-8,1	1,6
Tappeti e moquette	981	-8,0	-1,3
Piante	1414	-7,9	
Macchine fotografiche/videocamere	899	-5,8	-1,4
Pacchetti vacanza nazionali	1389	-5,6	10,5
Fiori	2915	-5,5	
Gasolio per riscaldamento	3825	-5,2	-2,4



Un ulteriore chiave di lettura del processo inflazionistico è quella che scaturisce dall'analisi dell'andamento degli indici dei prezzi al consumo per tipologie di prodotto. Questi vengono calcolati attraverso un'aggregazione "non standard" (che non rispecchia la classificazione COICOP) dei prodotti compresi nel paniere dell'indice dei prezzi al consumo; sono utilizzati per l'analisi della dinamica dell'inflazione e sono calcolati con riferimento ai seguenti aggregati:

Beni, suddivisi in:

- **Beni alimentari.** Comprendono oltre ai generi alimentari (ad esempio il pane, la carne, i formaggi) le bevande analcoliche e quelle alcoliche. I beni alimentari sono ulteriormente disaggregati in:

- **Beni alimentari lavorati.** Comprendono i beni alimentari destinati al consumo finale, risultato di un processo di trasformazione industriale (ad esempio i succhi di frutta, i prodotti surgelati e gli insaccati)

- **Beni alimentari non lavorati.** comprendono i beni alimentari non trasformati (carne fresca, pesce fresco, frutta e verdura fresca).

- **Beni energetici**, suddivisi in:

- **Beni energetici regolamentati.** Includono le tariffe per l'energia elettrica, il gas per gli usi domestici, il gas da riscaldamento;
- **Altri beni energetici.** Comprendono i carburanti per gli autoveicoli e i lubrificanti.

- **Tabacchi.**

- **Altri beni.** Comprendono i beni di consumo ad esclusione dei beni alimentari, dei beni energetici e dei tabacchi. Sono ulteriormente disaggregati in:

- **Beni durevoli.** Includono le autovetture, gli articoli di arredamento, gli elettrodomestici, in genere tutti quei beni che possono essere utilizzati più volte;
- **Beni non durevoli.** Comprendono i detersivi per la pulizia della casa, i prodotti per la cura della persona, i medicinali;
- **Beni semidurevoli.** Comprendono i capi di abbigliamento, le calzature, i libri.

Nell'ambito degli indici dei prezzi al consumo per tipologie di prodotto, vengono calcolati gli indicatori relativi alla **componente di fondo** (escludendo dal paniere dei prodotti i beni alimentari non lavorati e i beni energetici) e **l'indice aggregato al netto dei beni energetici**.

A partire da gennaio 2008, sono calcolati tre differenti indici, calcolati su altrettanti raggruppamenti di prodotti classificati in funzione della modalità alta, media e bassa della loro frequenza di acquisto. I criteri di classificazione utilizzati in questa elaborazione seguono quelli già adottati in casi di studio analoghi, realizzati in ambito internazionale. In sintesi:

- **Prodotti ad alta frequenza di acquisto.** Includono, oltre ai generi alimentari, le bevande alcoliche e analcoliche, i tabacchi, le spese per l'affitto, i beni non durevoli per la casa, i servizi per la pulizia e manutenzione della casa, i carburanti, i trasporti urbani, i giornali e i periodici, i servizi di ristorazione
- **Prodotti a media frequenza di acquisto.** Comprendono, tra gli altri, le spese di abbigliamento, le tariffe elettriche e quelle relative all'acqua potabile e lo smaltimento dei rifiuti, i medicinali, i servizi medici e quelli dentistici, i trasporti stradali, ferroviari, marittimi e aerei, i servizi postali e telefonici, i servizi ricreativi e culturali, i pacchetti vacanze, i libri, gli alberghi e gli altri servizi di alloggio;
- **Prodotti a bassa frequenza di acquisto.** Comprendono gli elettrodomestici, i servizi ospedalieri, l'acquisto dei mezzi di trasporto, i servizi di trasloco, gli apparecchi audiovisivi, fotografici e informatici, gli articoli sportivi.

Da maggio 2010, l'aggregato dei **Servizi** è stato ulteriormente scomposto nei seguenti sottoaggregati:

- **Servizi relativi all'abitazione.** Comprendono i servizi di riparazione, la pulizia e la manutenzione della casa, la tariffa per i rifiuti solidi, il canone d'affitto, le spese condominiali.
- **Servizi relativi alle comunicazioni.** Comprendono i servizi di telefonia e i servizi postali.
- **Servizi ricreativi, culturali e per la cura della persona.** Comprendono i pacchetti vacanza, i servizi di alloggio, i ristoranti, bar e simili, le mense, la riparazione di apparecchi audiovisivi, fotografici e informatici, i servizi per l'abbigliamento, i servizi per l'igiene personale, i servizi ricreativi e culturali vari, i concorsi e le lotterie.
- **Servizi relativi ai trasporti.** Comprendono i trasporti aerei, marittimi, ferroviari e stradali, i servizi di manutenzione e riparazione di mezzi di trasporto, i trasferimenti di proprietà, le assicurazioni sui mezzi di trasporto.
- **Servizi vari.** Comprendono l'istruzione, i servizi medici, i servizi per l'assistenza, i servizi finanziari, professioni liberali, servizio funebre, assicurazioni contro gli infortuni.

I **Servizi regolamentati** comprendono quelle tipologie di servizio i cui prezzi sono stabiliti da amministrazioni nazionali o locali e da servizi di pubblica utilità soggetti a regolamentazione da parte di specifiche Agenzie (Autorità).

- **Servizi a regolamentazione locale.** Comprendono: i certificati anagrafici, la tariffa per i rifiuti solidi, l'istruzione secondaria, i musei, i trasporti urbani multimodali (biglietti e abbonamenti), i taxi, le autolinee extraurbane, i trasporti ferroviari regionali.
- **Servizi a regolamentazione nazionale.** Comprendono: i concorsi pronostici, i pedaggi autostradali, i trasporti ferroviari nazionali, i servizi di navigazione, il trasporto marittimo di auto, il canone tv, i servizi di telefonia fissa, i servizi di telefonia pubblica, i servizi postali, le tasse per il trasferimento di proprietà delle autovetture e dei motoveicoli.

Da gennaio 2011, l'aggregato dei Beni è stato ulteriormente scomposto nei seguenti sottoaggregati:

- **Beni non regolamentati.**
- **Beni regolamentati.** Sono ulteriormente disaggregati in:
 - **Energetici regolamentati.**
 - **Altri beni regolamentati.** Comprendono l'acqua potabile e i medicinali con obbligo di prescrizione.

Vengono inoltre calcolati gli indicatori per i **Beni e servizi non regolamentati** e i **Beni e servizi regolamentati**.

Indici dei prezzi al consumo per l'intera collettività per tipologia di prodotto.

		marzo 2013 (definitivi)		aprile 2013 (provvisori)	
TIPOLOGIE DI PRODOTTI	pesi	Variazione tendenziale	Variazione mensile	Variazione tendenziale	Variazione mensile
<u>BENI</u>	521.048	1,3	0,2	0,4	-0,5
BENI ALIMENTARI	139.134	3,2	0,5	3,3	0,4
<i>di cui:</i> Alimentari lavorati	87.926	2,0	0,6		
Alimentari non lavorati	51.208	5,3	0,4		
BENI ENERGETICI	94.555	2,0	0,2	-2,3	-2,5
<i>di cui:</i> Energetici non regolamentati	50.963	-1,8	0,2		
Energetici regolamentati	43.592	7,3	0,0		
TABACCHI	16.075	1,0	0,0	0,6	0,0
ALTRI BENI	271.284	0,2	0,0	-0,2	-0,2
<i>di cui:</i> Beni durevoli	95.039	-0,5	-0,3		
Beni non durevoli	66.106	0,1	0,0		
Beni semidurevoli	110.139	0,8	0,3		
Beni regolamentati	66.195	4,2	0,1		
Altri Beni regolamentati	22.603	-0,8	0,1		
Beni non regolamentati	454.853	0,9	0,2		
<u>SERVIZI</u>	478.952	0,7	0,9	0,2	0,0
SERVIZI NON REGOLAMENTATI	410.827	0,6	1,1		
SERVIZI REGOLAMENTATI	68.125	1,6	0,0		
<i>di cui:</i> a regolamentazione locale	28.445	2,9	0,0		
a regolamentazione nazionale	39.680	0,8	0,0		
SERVIZI RELATIVI ALL'ABITAZIONE	66.330	1,1	0,0		
SERVIZI RELATIVI ALLE COMUNICAZIONI	17.813	-5,1	-0,7		
SERVIZI RICREATIVI, CULTURALI, CURA DELLA PERSONA	191.473	-1,1	1,7		
SERVIZI RELATIVI AI TRASPORTI	84.491	4,2	1,6		
SERVIZI VARI	118.845	2,1	-0,1		
<u>BENI E SERVIZI</u>					
NON REGOLAMENTATI	865.680	0,8	0,6		
REGOLAMENTATI	134.320	2,9	0,0		
COMPONENTE DI FONDO (CORE INFLATION)	854.237	0,7	0,6	0,3	-0,1
INDICE GENERALE ESCLUSI ENERGETICI	905.445	1,0	0,6	0,6	0,0
INDICE GENERALE	1.000.000	3,7	0,1	0,3	-0,3
ALTA FREQUENZA D'ACQUISTO	364.839	1,9	0,3		
MEDIA FREQUENZA D'ACQUISTO	447.522	0,7	1,1		
BASSA FREQUENZA D'ACQUISTO	187.639	0,2	-0,1		

OSSERVATORIO NAZIONALE: CAPOLUOGHI DELL'EMILIA ROMAGNA, ROVIGO E MANTOVA - FEBBRAIO 2013

PRODOTTO			bologna			ferrara			forli			modena			parma			piacenza		
			min	max	media	min	max	media	min	max	media	min	max	media	min	max	media	min	max	media
Riso	gr	1000	1,45	4,05	2,81	1,3	3,5	2,11	1,65	2,69	1,99	1,45	3,14	2,28	1,82	3,85	2,34	1,47	4	2,37
Farina di frumento	gr	1000	0,49	1,3	0,75	0,49	1,5	0,76	0,52	1,4	0,95	0,49	1,1	0,65	0,52	0,98	0,71	0,51	1,65	0,84
Pane	gr	1000	0,99	4,95	3,75	3,35	6,9	5,56	2,9	3,5	3,2	2,08	5,5	3,6	2,45	3,8	2,97	2,8	4,2	3,25
Pane a fette	gr	300	0,32	1,5	0,68	0,32	1,65	0,8	0,36	0,89	0,57	0,32	1,16	0,66	0,45	1,08	0,7	0,51	1,62	0,79
Biscotti frollini	gr	1000	2,27	6,25	3,75	2,27	5	3,67	3,57	5,4	4,23	1,59	5,5	3,57	2,49	4,86	3,52	2,46	6,25	3,93
Merenda preconfezionata	gr	1000	3,78	8,03	5,83	3,65	11,67	7,37	5,13	8,31	6,97	3,78	10,27	6,56	5,36	10,18	7,43	6,5	11,97	8
Pasta di semola di grano duro	gr	1000	0,65	2,4	1,54	0,74	2,3	1,46	1,08	2,6	1,44	0,65	2,7	1,42	1,16	1,96	1,6	0,79	4,2	1,72
Cereali per colazione	gr	1000	2,18	10,12	5,36	2,25	7,44	4,95	3,82	6,11	4,77	3,78	8	6,43	3,52	8,13	5,63	3,64	7,97	5,99
Carne fresca bovino adulto	gr	1000	13,7	25	19,95	13,29	27,9	20	15,9	23,1	19,41	11,9	26,8	19,86	13,2	24,9	18,77	13,98	25,55	19,58
Carne fresca suina con osso	gr	1000	5,5	11,5	7,74	5,79	10,8	8,05	6,2	9,1	7,55	5,95	9,8	7,68	5,99	9,8	7,81	5,79	9,8	7,31
Petto di pollo	gr	1000	7,9	13,5	11,11	9,4	15,8	11,39	9,5	11,9	10,56	8,49	13,8	10,93	9,2	11,2	10,08	8,29	11,2	10,12
Prosciutto cotto	gr	1000	17,5	33	22,46	20,9	29	25,24	14,9	25,7	21,25	16,5	38	23,36	20,05	32,07	25,93	12	27,9	22,32
Prosciutto crudo	gr	1000	23,4	39	27,08	24,2	35	26,77	25,9	29,8	27,41	21,9	42	26,7	27,99	36	31,05	26,9	33	28,62
Pancetta in confezione	gr	1000	8,95	24,9	14,92	4,95	19,38	13,23				8	19,95	15,35	9,95	27,31	17,29	14,9	31,08	18,78
Filetti di platessa surgelati	gr	1000	10,15	24,75	16,55	8,58	26,1	17,32	14,27	23,13	16,74	8,38	21,7	14,43	11,63	24,5	17	10,45	21,17	14,72
Tonno in scatola	gr	1000	9,31	14,06	11,67	7,44	15,63	11,51	7,86	10,5	9,41	7,16	15,81	11,13	8,96	14,38	10,88	10,06	14,54	12,68
Latte fresco	cl	100	0,79	1,9	1,4	0,85	1,8	1,28	0,92	1,49	1,32	0,95	2,15	1,4	0,95	1,58	1,27	1,45	1,7	1,55
Latte a lunga conservazione	cl	100	0,65	1,8	1,16	0,59	2,4	1,1	0,62	1,44	1,06	0,59	1,58	0,95	0,82	1,59	1,19	1,09	1,7	1,38
Latte in polvere	gr	1000	9,98	25,83	17,68	9,9	39	20,62	11,13	28,63	18,52	11,33	28,69	17,26	11,39	29,77	16,78	11,56	51,63	21,1
Yogurt	gr	125	0,19	0,95	0,55	0,2	0,8	0,49	0,4	0,75	0,6	0,2	0,78	0,43	0,4	0,71	0,49	0,27	0,8	0,62
Yogurt biologico	gr	125	0,51	0,85	0,59	0,44	1,04	0,66	0,35	1,54	0,65	0,4	1,24	0,72	0,54	1,5	0,75	0,5	1,66	0,66
Parmigiano Reggiano	gr	1000	14,9	23	19,84	14,99	25	18,51	18,2	24,67	19,93	13,49	25	19,65	17,39	21,2	18,47	16,9	30	22,19
Stracchino o crescenza	gr	1000	4,79	16	9,84	4,97	16,4	10,86	9,7	15,9	12,78	4,97	20	11,74	8,91	16,29	12,06	7,75	15	9,77
Fior di latte	gr	1000	4,96	11,92	8,38	5	18	10,44	5,32	12,24	8,8	5	20	9,1	7,84	13,8	11,09	8,72	15	9,59
Uova di gallina	pz	6	1,2	2,2	1,7	0,83	2,14	1,67	1,25	2,48	1,64	0,85	1,99	1,52	1,19	2,25	1,69	1,5	2,09	1,78
Uova biologiche	pz	6	2,05	3,38	2,58	2,06	3,29	2,62	1,52	3,23	2,22	2,05	3,44	2,69	2,55	3,89	2,89	1,94	3,14	2,57
Burro	gr	1000	4,76	11,2	8,24	4,6	12,72	7,96	7,36	11,2	8,43	4,6	9,8	7,32	6,6	11,4	8,16	5,96	13,96	9,19
Olio extra vergine di oliva	cl	100	3,99	7,99	5,5	3,99	6,9	5,09	3,93	11,87	5,43	2,99	7,9	4,7	3,99	5,15	4,66	3,98	7,5	5,45
Olio di semi di girasole	cl	100	1,39	3,95	2,3	1,39	2,34	2,02	1,84	2,24	1,98	1,39	3,9	2,15	1,49	2,59	2,03	1,83	2,45	2,02
Piselli surgelati	gr	1000	1,49	5,98	4,17	1,49	8,53	3,85	2,22	5,51	3,6	1,49	6,11	3,15	3,1	8,33	4,85	2,36	5,64	3,53
Spinaci surgelati	gr	1000	1,39	5,35	3,2	1,48	6,22	3,28	2,24	4,53	2,81	1,48	5,82	2,96	2,49	6,2	3,96	1,9	4,34	2,97
Pomodori pelati	gr	1000	1,13	3,75	2,01	1,13	3,6	2,04	1,25	1,73	1,56	0,98	3,38	1,58	1,03	3,4	1,86	0,98	3,08	1,75
Passata di pomodoro	gr	1000	0,94	2,81	1,52	0,79	3,5	1,61	1,36	2,04	1,61	0,79	2,57	1,32	1,13	2,84	1,48	1,13	2,38	1,43
Patate surgelate	gr	1000	0,88	3,45	1,75	1,09	4,68	2,65	1,5	4,27	2,3	1,05	4,68	2,01	1,49	2,48	1,97	1,45	2,47	1,89
Zucchero	gr	1000	0,95	1,9	1,07	0,79	1,6	1,07	1,08	1,75	1,17	0,69	1,55	0,97	0,89	1,28	1,02	0,95	1,75	1,11
Cioccolato in tavolette	gr	100	0,49	3,6	1,14	0,49	4	1,06	0,74	1,89	1,06	0,49	2,4	1,03	0,75	2,45	1,31	0,87	2,04	1,32
Vaschetta di gelato	gr	1000	3,67	7,18	5,67	4,25	12	6,63				3,6	7,18	4,62	4,78	8,56	6,07	3,99	6,56	5,12
Caffè tostato	gr	1000	5,6	20	13,12	6,36	13,6	10,15	8,36	14,36	11,47	5,16	18	11,21	7,34	16,66	11,35	9,98	18,36	13,71
Acqua minerale	cl	900	0,86	3,3	2,61	1,14	4,5	2,54	1,74	3,3	2,67	0,81	4,2	2,11	1,98	3,36	2,77	1,62	3,42	2,4
Succo di frutta	cl	100	0,99	2,2	1,33	0,99	2,13	1,48	1,06	1,28	1,19	0,86	2,65	1,29	1,19	1,95	1,41	1,14	1,78	1,46
Vino da tavola	cl	100	1,11	3,26	2,22	1,33	8,67	2,4	1,22	5,72	2,93	0,89	3,2	1,98	2,19	7,32	3,82	1,99	3,67	2,71
Birra nazionale	cl	100	0,83	1,94	1,53	1,39	2,42	1,7	1,44	2,52	1,66	1,35	2	1,47	1,33	2,33	1,98	1,5	2,11	1,71
Birra di marca estera	cl	100	0,98	3,79	2,73	1,2	3,58	2,24	2,12	3	2,7	1,48	5,61	2,79	1,5	3,47	2,99	1,84	3,24	2,45

PRODOTTI			ravenna			reggio emilia			rimini			mantova			rovigo		
			min	max	media	min	max	media	min	max	media	min	max	media	min	max	media
Riso	gr	1000	1,39	2,1	1,93	2,2	3,58	2,51	1,29	3,12	2,62	1,32	2,15	1,7	1,65	2,99	2,18
Farina di frumento	gr	1000	0,49	1,5	0,86	0,76	1,1	0,95	0,59	1,38	0,89	0,6	0,89	0,68	0,84	1,4	0,99
Pane	gr	1000	3,1	4,1	3,58	2,9	4,6	3,7	2,61	4,5	3,89	2,95	4,1	3,67	2,45	4,17	3,46
Pane a fette	gr	300	0,6	1,31	0,7	0,32	1,08	0,66	0,32	0,95	0,65	0,43	0,77	0,61	0,46	0,84	0,66
Biscotti frollini	gr	1000	3,29	4,63	3,65	3,25	4,8	4,11	2,36	5,86	4	2,7	4,27	3,62	1,25	4,43	2,9
Merenda preconfezionata	gr	1000	7	9,82	8,56	4,79	8,93	7,14	4,5	9,52	7,77	4,61	11,25	7,31	5,13	9,17	6,55
Pasta di semola di grano duro	gr	1000	1,18	2,9	1,79	1,16	3,3	1,89	1,56	2,19	1,75	0,95	2,04	1,49	1	2,16	1,6
Cereali per colazione	gr	1000	4,13	9,2	5,63	5,17	8,97	6,38	2,17	7,71	5,57	4,67	8	6,42	6,64	9,31	7,67
Carne fresca bovino adulto	gr	1000	18	22,65	19,98	13,9	21,4	16,88	17,2	35,2	23,55	11,2	29,89	18,39	9,9	17,5	13,72
Carne fresca suina con osso	gr	1000	6,49	9,5	7,7	6,95	9,9	8,03	5,9	8	7,22	4,5	9,68	6,92	4,99	9,3	7,61
Petto di pollo	gr	1000	9,1	12,5	10,2	7,59	10,7	9,37	9,69	13,9	10,89	8,6	11,98	10,09	6,9	12,1	10,15
Prosciutto cotto	gr	1000	14,5	25,7	20,85	14,9	27,7	23	15,95	25,7	21,09	19,5	28,5	25,52	12,9	25,7	17,17
Prosciutto crudo	gr	1000	24,9	27,8	26,32	19,8	30,9	26,57	23,4	28,9	26,92	21,9	35	26,28	18	25,95	23,17
Pancetta in confezione	gr	1000	4,95	16,3	12,25	14,21	21,93	17,54	10,94	19,25	14,79	2,98	17,93	10,59	12,85	21	18
Filetti di platessa surgelati	gr	1000	13	18,73	16,4	13,23	24,3	17,45	13	23,95	17,06	14,17	22,8	17,47	14,03	21,75	18,74
Tonno in scatola	gr	1000	9,81	14,04	11,02	11,5	29,06	18,23	9,66	13,91	12,21	8,72	14,69	12,04	10,79	12,92	11,65
Latte fresco	cl	100	1,29	1,68	1,5	1,16	1,7	1,4	0,69	1,85	1,4	0,95	1,59	1,38	1,44	1,65	1,52
Latte a lunga conservazione	cl	100	0,94	1,44	1,13	1,03	1,28	1,17	0,55	1,96	1,19	0,81	1,59	1,16	0,74	1,29	1,01
Latte in polvere	gr	1000	16,61	57,38	29,36	13,13	36,45	21,38	9,95	44,5	16,43	13,33	42,38	23,49	13,63	22,49	16,11
Yogurt	gr	125	0,42	0,59	0,52	0,53	0,71	0,61	0,25	0,93	0,64	0,43	0,7	0,55	0,43	0,7	0,56
Yogurt biologico	gr	125	0,53	0,93	0,63	0,63	1,18	0,85	0,36	0,83	0,57	0,45	0,86	0,64			
Parmigiano Reggiano	gr	1000	14,99	21,9	19,41	17,9	21,9	19,53	13,96	22,9	19,04	14,9	26,32	19,15	18	25	20,23
Stracchino o crescenza	gr	1000	4,9	17	11,57	10,5	14,72	12,73	4,9	15,5	12,25	8,76	16,4	12,57	11,25	15,5	12,99
Fior di latte	gr	1000	7,56	15,9	10,9	7,28	11,92	9,99	5,52	16	10,98	9,2	12,64	10,8	7,9	11,44	9,83
Uova di gallina	pz	6	1,25	1,82	1,46	1,2	2,49	1,76	1,19	2,09	1,66	1,2	2,08	1,63	1,19	2,25	1,54
Uova biologiche	pz	6	2,33	2,93	2,55	1,89	2,69	2,44	2,33	2,93	2,67						
Burro	gr	1000	4,76	8,2	7,15	3,98	9,88	6,7	4,76	14,2	9,51	7,56	10,56	8,74	7,36	13,28	9,28
Olio extra vergine di oliva	cl	100	3,99	5,89	4,69	3,99	8,35	5,06	2,99	6,93	4,81	3,65	6,99	4,75	4,19	4,98	4,55
Olio di semi di girasole	cl	100	1,85	2,49	2	1,85	2,54	2,1	1,39	2,68	1,93	1,44	2,34	1,83	1,75	2,25	2,01
Piselli surgelati	gr	1000	2,58	4,09	3,22	2,55	6,84	4,21	1,49	6	4,02				2,9	5,73	4,36
Spinaci surgelati	gr	1000	2,2	2,98	2,56	2,35	4,98	3,53	1,39	8,31	3,47				2,09	5,44	3,68
Pomodori pelati	gr	1000	1,13	2,88	1,95	1,75	4,45	2,4	0,98	3	2,11				1,88	2,48	2,17
Passata di pomodoro	gr	1000	1,14	1,66	1,36	1,29	2,83	1,73	0,79	3,27	1,8	1,04	1,99	1,5	1,06	1,91	1,41
Patate surgelate	gr	1000	1,88	2,49	2,14	1,69	4,62	2,91	0,8	4,6	2,38	1,72	4,52	2,89	2,12	3,72	3,09
Zucchero	gr	1000	0,99	1,5	1,2	0,69	0,98	0,91	0,99	1,45	1,15	0,95	1,75	1,09	0,99	1,09	1,02
Cioccolato in tavolette	gr	100	0,79	1,55	1,17	1,1	2,7	1,31	0,9	1,8	1,21				0,99	1,34	1,13
Vaschetta di gelato	gr	1000	4,78	6,88	5,57	4,9	11,2	6,97	5,47	12,38	7,91	3,99	6,38	5,07	6,07	8,92	6,97
Caffè tostato	gr	1000	8,36	19,84	12,85	9,4	17,92	13,56	10,9	19,8	13,79	12,58	17,8	15,42	8,6	13,56	10,13
Acqua minerale	cl	900	1,14	3	2,09	1,46	2,94	2,43	2,1	3,83	2,9	1,44	2,22	1,89	1,92	2,52	2,19
Succo di frutta	cl	100	1,2	1,6	1,32	1,05	5,12	1,61	0,99	2,58	1,48	0,89	1,48	1,18	1,1	1,75	1,43
Vino da tavola	cl	100	1,33	2,6	1,94	1,25	11,45	2,62	0,95	2,39	1,56	1,39	5,97	2,3	2,19	2,93	2,56
Birra nazionale	cl	100	1,35	1,7	1,56	1,71	2,08	1,92	1,44	2,05	1,76	1,36	1,86	1,67	1,21	1,8	1,5
Birra di marca estera	cl	100	1,88	3	2,63	1,94	6,64	2,74	1,98	3,33	2,57	1,41	2,98	2,34	1,8	3,28	2,56

PRODOTTO			bologna			ferrara			forli			modena			parma			piacenza		
			min	max	media	min	max	media	min	max	media	min	max	media	min	max	media	min	max	media
Gasolio per auto con servizio	cl	1000	17,27	18,37	17,61	16,075	17,48	16,84	16,24	17,74	17,24	16,66	17,93	17,25	16,575	17,94	17,45	17,5	17,9	17,74
Gasolio per auto fai da te	cl	1000	16,735	17,35	17,03	16,16	17,84	16,83	16,79	17,34	17,14	16,03	17,2	16,72	16,44	17,36	17,15	16,5	17,4	17,03
Benzina verde fai da te	cl	1000	17,435	18,065	17,75	17,015	18,04	17,67	17,42	18,02	17,84	16,83	18,14	17,52	17,19	18,165	17,91	17,38	17,99	17,74
Benzina verde con servizio	cl	1000	17,88	18,89	18,29	16,975	18,43	17,65	17,09	18,42	17,98	17,29	18,725	18,03	17,4	18,635	18,23	18,36	18,58	18,44
Detersivo per stoviglie a mano	ml	1000	0,57	2,33	1,46	0,79	1,99	1,31	1,02	2,35	1,57	0,57	2,19	1,42	1	2,15	1,45	1,02	2,2	1,63
Detersivo per lavatrice	ml	1000	0,86	4,79	3,02	0,93	4,22	2,56	2,04	4,29	3,03	1,2	4,49	2,11	1,34	6,48	2,39	1,83	4,6	3,36
Tovaglioli di carta	pz	100	1	2,86	2	0,6	4,25	1,79	1,74	2,85	2,15	1,39	3,69	1,94	0,99	4,2	1,75	2	3,44	2,39
Rotolo di carta da cucina	pz	2	1,13	2,82	1,91	1,17	2,79	1,85	1,08	2,64	1,81	0,98	2,79	1,58	1,26	7,98	1,97	1,51	2,39	2,11
Piatti usa e getta	pz	50	1,5	5,03	2,42	1,5	3,87	2,51	1,25	4,56	2,5	1,46	4,05	2,11	2,43	4,77	3,18	1,75	4,5	3,09
Sapone toiletta	gr	1000	2,63	9,6	6,04	4,72	12,64	8,77	5	11,92	6,79	3,73	9,95	6,16	12	26,5	18,41	4,93	18,45	9,48
Dentifricio	ml	100	0,55	3,36	2,6	1,32	3,79	2,45	2,12	2,73	2,36	0,55	3,39	1,93	4	5,4	4,48	2,6	3,45	2,93
Shampoo	ml	250	0,5	17,13	3,34	1,16	4,62	2,78	2,16	22,38	6,1	0,25	9,5	2,26	2,68	28,75	8,02	1,75	18,5	3,4
Bagno/doccia schiuma	ml	250	0,37	15,16	1,67	0,4	8,21	1,3	1,21	17,7	3,58	0,25	2,42	0,92	0,99	19	2,96	0,9	9	2,21
Pannolino per bambino	pz	20	3,8	10,75	5,92	3,47	10,38	5,91	4,25	9,5	5,97	3,47	7,99	5,73	3,28	8,82	5,87	6,63	12,83	8,07
Carta igienica	pz	4	0,8	4,29	1,76	0,88	3,71	1,9	1,24	2,99	1,64	0,62	3,52	1,21	1,04	3,03	1,6	1,02	2,29	1,5
Assorbenti igienici per signora	pz	16	1,19	4,53	2,69	1,13	4,65	2,06	2,45	4,3	2,98	1,13	3,06	1,91	1,31	6,05	2,78	2,49	4,43	3,2
Deodorante per la persona	ml	50	1,03	22,2	3,52	1,79	14,01	3,66	2,68	18,67	6,51	0,73	24,38	2,28	2,73	16,67	5,88	0,9	13,67	3,34
Lavatura e stiratura gonna	pz	1	3,1	5	3,96	2,5	6	3,83	3,5	5	4,15	4	5,5	4,26	1,99	8,1	4,22	2	5	3,02
Lavatura e stiratura abito uomo	pz	1	6,2	10,5	9,21	5,7	12	9,34	10,5	13	11,28	8	11,5	9,5	4	18	8,35	5	17	8,56
Rifiuti solidi - tariffa	m	100	271,4	271,4	271,4	267,73	267,73	267,73	179,26	179,26	179,26	212,38	212,38	212,38	201,8	201,8	201,8	199,58	199,58	199,58
Oculista (lib.prof.)	pz	1	90	230	133,31	80	145	100,04	80	130	88,16	55	110	83,35	100	110	102,92	60	85	77,38
Cardiologo (lib.prof.)	pz	1	100	150	123,29	60	120	84,57	107	180	127,19	70	130	95,3	100	160	132,49	70	160	101,46
Ginecologo (lib.prof.)	pz	1	120	172	145,26	93	180	120,95	100	180	129,23	109	175	127,85	100	145	115,75	60	130	89,16
Pediatra (lib.prof.)	pz	1	50	130	73,05	52	110	70,01	96	130	104,94	65	100	82,16				40	70	48,91
Dentista otturazione (lib.prof.)	pz	1	45	150	112,1	70	150	100,78	90	150	127,29	93	130	108,78				110	180	151,51
Analisi urine complete	pz	1	2,1	8,5	4,19							4	7,75	5,6				3,5	8	5,15
Analisi sangue	pz	1	3,9	18,3	9,01							8	17,04	10,85				5	13	7,58
Equilibr. gomme e convergenza	pz	1	55	80	66,62	35	60	51,24	38,99	62,5	50,72	50	90	65,42	35	44	39,89	45	60,5	51,73
Parcheggio auto pubblico	h	1	0,6	2,4	1,33	0,5	1,2	0,93	1	1,3	1,14	0,3	1,5	0,84	0,99	0,99	0,99	1	1	1
Trasporti urbani bus - biglietto	pz	1	1,2	1,2	1,2	1,2	1,2	1,2	1,2	1,2	1,2	1,2	1,2	1,2	1,2	1,2	1,2	1,2	1,2	1,2
Cinema - biglietto	pz	1	8	8,5	8,22	5	8,5	7,86	5,5	8	7,45	7	8	7,95	8,7	11	9,03	8	11	8,39
Pasto in pizzeria	pz	1	7	10,5	8,91	7,5	13,5	9,19	8,5	10	9,08	7,5	13	9,89	9	10	9,49	7,5	9,5	8,57
Caffè espresso al bar	pz	1	1	1,1	1,04	1	1,1	1,08	1	1,1	1,02	1	1,1	1,02	0,95	1	0,99	1	1	1
Cappuccino al bar	pz	1	1,3	1,5	1,36	1,3	1,4	1,38	1,3	1,4	1,33	1,25	1,6	1,34	1,3	1,5	1,4	1,3	1,3	1,3
Panino al bar	pz	1	1,8	3,8	2,76	1,2	3,5	1,98	1,2	4	2,12	1,7	4	2,61	2,5	3,5	3,07	1,5	4	2,78
Camera albergo - cat.4-5 stelle	pz	1	70	303	129,45															
Camera albergo - cat.3 stelle	pz	1	60	133	79,1	66	86	78,26												
Camera albergo - cat.1-2 stelle	pz	1																		
Bed and breakfast	pz	1	78	118	90,7	60	100	74,82				50	80	63,2	70	110	84,99			
Taglio capelli uomo	pz	1	20	31	24,5	16	25	21,29	20	22	20,58	21	30	23,78	19,5	28	23,33	16	25	19,17
Taglio capelli donna	pz	1	15	28	20,27	14	21	17,49	14	18	15,65	18	20	18,77	18,3	26	22,28	15	40	19,63
Messa in piega	pz	1	15	23	18,01	14,8	19,5	17,13	14	17	15,45	18	22	18,94	16	24	20,79	12	20	14,64

PRODOTTO			ravenna			reggio emilia			rimini			mantova			rovigo		
			min	max	media	min	max	media	min	max	media	min	max	media	min	max	media
Gasolio per auto con servizio	cl	1000	16,705	17,94	17,64	16,74	17,805	17,37	17,59	18,005	17,83	17,04	17,66	17,36	16,19	17,725	16,64
Gasolio per auto fai da te	cl	1000	16,64	17,45	17,1				16,355	17,19	16,7	16,61	17,31	17,11	16,19	17,08	16,43
Benzina verde fai da te	cl	1000	17,495	18,23	17,84				16,9	17,895	17,47	17,34	17,99	17,78	17,09	17,76	17,28
Benzina verde con servizio	cl	1000	17,75	18,735	18,46	17,37	18,695	18,04	18,295	18,855	18,66	17,62	18,34	18,02	17,09	18,55	17,48
Detersivo per stoviglie a mano	ml	1000	0,57	1,99	1,23	1,03	1,56	1,27	1,7	1,99	1,93	1,02	1,85	1,43	1,08	1,99	1,48
Detersivo per lavatrice	ml	1000	1,46	4,15	2,97	2,37	4,27	3,36	2,5	4,85	3,69	3,81	4,32	4,09	1,52	4,17	2,4
Tovaglioli di carta	pz	100	2,05	3	2,31	2,16	4,64	2,89	2	3,67	2,56				1,5	3,1	2,41
Rotolo di carta da cucina	pz	2	1,1	2,06	1,7	1,17	2,48	1,77	1,71	2,69	1,96	1,99	4,58	2,74	1,03	2,55	1,62
Piatti usa e getta	pz	50	2,8	4,89	3,3	2,45	4,3	3,11	1,75	4,56	2,81	1,95	4,31	2,91	1,75	2,93	2,32
Sapone toiletta	gr	1000	5,07	11,44	8,09	5,33	12,5	8,25	5,17	12	8,16	7,45	32,9	12,63	3,9	7,45	5,39
Dentifricio	ml	100	1,99	3,05	2,39	2,87	4,67	3,28	2,24	5,29	3,08				2,27	3,05	2,56
Shampoo	ml	250	1,35	12,5	5,79	1,78	10,8	3,34	1,11	15,13	3,58	2,75	25	8,53	2,1	3,85	2,86
Bagno/doccia schiuma	ml	250	1,5	27,49	3,41	1,5	2,95	2,03	0,9	24,17	2,36	0,67	33,13	3,26	0,73	1,75	1,13
Pannolino per bambino	pz	20	4,99	7,53	6,1	5,98	9,5	7,06	5,55	12,99	7,41	3,42	7,9	5,59	4,96	7,74	6,26
Carta igienica	pz	4	1,29	3,18	1,88	1,49	3,35	2,29	1,24	3,49	2,14				1,05	3,1	2,04
Assorbenti igienici per signora	pz	16	1,49	2,7	2,11	1,18	2,85	2,2	1,79	6	2,97				2,48	3,4	2,72
Deodorante per la persona	ml	50	2,61	14,67	4,48	1,72	3,95	2,9	0,99	31,88	3,31	2,9	14,67	5,56	1,25	3,1	2,5
Lavatura e stiratura gonna	pz	1	3,9	5	4,66	4,5	6	5,46	3,5	4,5	4	3	7	4,84	4	4,5	4,18
Lavatura e stiratura abito uomo	pz	1	9,5	12	10,94	14	17,5	15,56	8,5	12	10,45	7,5	16	11,16	8,2	12	9,95
Rifiuti solidi - tariffa	m	100	185,28	185,28	185,28	196,72	196,72	196,72	234,08	234,08	234,08	185,58	185,58	185,58	178,94	178,94	178,94
Oculista (lib.prof.)	pz	1	80	120	105,88				122	162	138,05	80	100	87,69	60	130	83,86
Cardiologo (lib.prof.)	pz	1	80	150	113,36				60	150	98,15	110	170	133,29			
Ginecologo (lib.prof.)	pz	1	100	150	122,25				120	152	138,29	100	150	113,4	80	115	98,79
Pediatra (lib.prof.)	pz	1	60	120	79,17	70	100	89,32	75	100	92,1						
Dentista otturazione (lib.prof.)	pz	1	90	150	114,69	75	140	93,88	100	120	106,27	80	150	118,53	81,81	131,81	112
Analisi urine complete	pz	1	2,58	6	3,65				3	5,05	4,08						
Analisi sangue	pz	1	6,2	18,5	9				7	14	8,58						
Equilibr. gomme e convergenza	pz	1	45,98	85	62,89				25	65	46,41	26	65	47,05	40	57	49,93
Parcheggio auto pubblico	h	1	0,5	0,5	0,5	1	1	1	1	1	1	0,8	1,8	1,13	1,2	1,2	1,2
Trasporti urbani bus - biglietto	pz	1	1,2	1,2	1,2	1,2	1,2	1,2	1,2	1,2	1,2	1,3	1,3	1,3	1,1	1,1	1,1
Cinema - biglietto	pz	1	6,5	10	8,01	8,7	11	8,91	7	10,5	8,45	8	8	8	7,5	7,5	7,5
Pasto in pizzeria	pz	1	8,2	9,5	8,83	8,9	11	9,55	8,3	10	9,09	10	11,5	10,29	7,4	8,5	8,01
Caffè espresso al bar	pz	1	1	1,1	1,08	1	1	1	1	1,1	1,02	0,8	1,1	0,98	1	1	1
Cappuccino al bar	pz	1	1,3	1,4	1,38	1,3	1,3	1,3	1,2	1,5	1,32	1,2	1,6	1,33	1,3	1,3	1,3
Panino al bar	pz	1	1,7	3,7	2,69	3	4	3,38	2	5	2,9	1,5	4	2,98	3	3,5	3,08
Camera albergo - cat.4-5 stelle	pz	1	78	135	92,18	190	242	210,45	64	361	113,03	99	120	108,81			
Camera albergo - cat.3 stelle	pz	1				85	120	103,45	41	78	60,03	74	170	96,7			
Camera albergo - cat.1-2 stelle	pz	1				50	90	60,88	43	51,4	47,45						
Bed and breakfast	pz	1	58	74	67,51	60	80	69,71	59	81	72,05	80	100	87,63	40	70	51,15
Taglio capelli uomo	pz	1	15	27	21,8	18	22	19,64	16	25	19,25	17	25	20,38	15	23	18,08
Taglio capelli donna	pz	1	14	40	23,39	18	30	23,68	16	28,5	21,73	13	38	22,53	18	35	25,25
Messa in piega	pz	1	15,4	21	18,77	20	25	22,32	14	18	15,45	11	19	15,34	11	18	15,13

PRODOTTO	bologna			ferrara			forli			modena			parma			piacenza				
	min	max	media	min	max	media	min	max	media	min	max	media	min	max	media	min	max	media		
Orate fresche di allevamento	gr	1000	8	18	11,97	7,1	25	11,39	7,9	13,9	10,85	7,9	14,9	10,64				9,9	14,9	12,34
Arance tarocco	gr	1000	1,595	2,75	2,05	1,48	2,5	1,91	1,25	3	1,68	1,89	3,8	2,55	1,78	2,8	2,3	1,88	2,6	2,11
Clementine	gr	1000	2,025	3,25	2,67	1,365	3,245	2,11	1,3	2,5	1,79	1,89	4	3,03	1,78	3	2,2	1,89	2,9	2,22
Limoni gialli	gr	1000	1,843	2,99	2,2	1,44	3,5	2,31	1,6	2,85	1,97	1,843	3,9	2,45	2,2	3,75	2,65	1,85	2,69	2,27
Banane	gr	1000	1,49	2,8	2,04	1,515	3,225	2,12	1,345	2,5	1,79	1,14	3	2,09	1,49	2,48	2,04	1,58	2,7	1,86
Mele golden delicious	gr	1000	1,75	2,8	2,02	1,35	3	1,85	0,96	2	1,37	1,8	2,8	2,29	1,54	3,1	1,96	1,64	2,7	1,99
Pere abate fetel	gr	1000	2,29	3,9	2,81	1,96	3,5	2,56	1,5	3,5	2,34	2,44	4	3,13	2,15	3,1	2,7	2,25	2,94	2,61
Kiwi nazionali	gr	1000	1,29	3,2	2,3	1,59	3,6	2,45	1,425	3	2,04	2,14	4,9	3,08	1,88	3,48	2,6	1,95	3,5	2,44
Insalata lattuga cappuccia	gr	1000	1,635	4	2,48	1,98	4,99	3,14	0,98	4,5	2,14	2,04	5	3,03	1,95	3,98	2,52	1,78	5,2	2,67
Cicoria radicchio rosso	gr	1000	1,58	4	2,31	1,49	4	2,3	0,98	4,5	1,9	1,59	5,9	2,72	2,48	5,2	3,82	1,48	4,9	2,22
Spinaci a foglia liscia o riccia	gr	1000	1,98	4,5	2,97				0,98	3,7	2,23	2,5	5	3,61	1,8	3,98	2,37			
Cavolfiori bianchi	gr	1000	0,915	2,75	1,83	1,19	3,5	2,16	1,35	2,5	1,74	1,49	4	2,37	1,53	2,83	2	1	2,9	1,65
Pomodori da insalata costoluto	gr	1000	1,99	6,9	4,02	2,185	4,9	3,03				2,78	6	4,09	1,98	4,2	2,68			
Pomodori tondo liscio	gr	1000	1,78	4,5	2,4				1,75	3,9	2,41	1,84	4,1	2,94						
Cetrioli	gr	1000	1,98	3,5	2,88				1,8	3,5	2,6	2,49	4,5	3,44	1,38	2,93	2,1			
Melanzane violette ovali e tonde	gr	1000	2,25	4,15	3,09	1,23	5,3	3,24	1,9	4,05	2,8	2,38	5	3,53						
Zucchine chiare o scure	gr	1000	1,98	4,9	2,78	1,23	4,25	2,63	1,9	5,3	2,94	2,24	6,9	3,47	1,89	4,45	2,62	1,95	4,3	2,85
Peperoni quadrati	gr	1000	1,85	4,75	2,73	1,54	5	2,89	2	3,9	2,67	2,2	4,8	3,44				1,915	4,5	2,58
Finocchi tondi	gr	1000	1,58	3,9	2,17	1,535	3,99	2,23	1,125	3	1,84	1,44	3,5	2,48	1,19	2,63	1,93	1,45	2,9	2,07
Carote	gr	1000	1,1	1,8	1,32	1,065	4,2	1,69	0,95	1,7	1,17	1,12	3,5	1,77	1,18	2,58	1,65	1	2,8	1,52
Cipolle bianche	gr	1000	0,99	1,8	1,4	1,09	2,5	1,47	0,85	2	1,32	1,307	3,5	1,87	1,9	2,98	2,44			
Agli bianchi secchi	gr	1000	6	10	7,88	5	12,9	8,08	4	9,5	6,14	5,9	12	8,91	4,5	10	5,78	5	11,12	7,46
Patate comuni tonde	gr	1000	0,8	1,5	1,13	0,895	2	1,21				1	1,8	1,32	1	1,3	1,18			

PRODOTTO	ravenna			reggio emilia			rimini			mantova			rovigo				
	min	max	media	min	max	media	min	max	media	min	max	media	min	max	media		
Orate fresche di allevamento	gr	1000	7,9	13,99	10,86				8	13,9	11,36						
Arance tarocco	gr	1000	0,99	2,5	1,67				1,5	2,58	2			1,21	2	1,67	
Clementine	gr	1000				1,98	3,115	2,55	1,68	3,28	2,34	1,45	3	2,02	1,54	2,5	2,03
Limoni gialli	gr	1000	1,8	3,49	2,23	1,6	3,28	2,51	1,6	3,5	2,15	1,45	3	2,17	1,26	2,5	1,84
Banane	gr	1000	1,345	2,5	1,91	1,38	2,9	2,02	1,25	2,49	1,94	1,19	2,75	1,77	0,93	2,49	1,95
Mele golden delicious	gr	1000	1,59	2,8	1,86	1,695	2,5	1,99	1,425	1,99	1,74	1,45	2,75	2,13	0,88	1,95	1,52
Pere abate fetel	gr	1000	2,1	3,3	2,59	2,54	3,5	3,13	1,99	2,99	2,55	1,6	3,5	2,54	1,96	2,9	2,49
Kiwi nazionali	gr	1000	2	2,8	2,27	1,89	3,9	2,58	1,58	2,56	2,2	1,45	4	2,37	1,69	2,8	2,37
Insalata lattuga cappuccia	gr	1000	1,99	4	2,63	1,98	4,3	2,52	1,5	2,99	2,44	1,45	5	2,87	1,79	3,9	2,83
Cicoria radicchio rosso	gr	1000				1,98	6,2	2,57	1,5	2,5	2,02	1,45	5	2,24	0,86	2,1	1,75
Spinaci a foglia liscia o riccia	gr	1000				2,68	5,78	3,6							1,95	3,96	2,95
Cavolfiori bianchi	gr	1000	1,5	1,9	1,74				1,6	2,39	2,02				0,96	2,9	1,86
Pomodori da insalata costoluto	gr	1000															
Pomodori tondo liscio	gr	1000				1,88	4,5	2,78	1,89	2,99	2,22	1,7	4	2,33	1,99	3,85	3,03
Cetrioli	gr	1000							2,49	3,49	2,79	1,95	4,45	2,78			
Melanzane violette ovali e tonde	gr	1000	2,12	3,5	2,81				2,415	3,99	2,92	1,97	4	3,02	2,365	3,6	3,09
Zucchine chiare o scure	gr	1000	2,5	4	3,14	2,68	4,3	3,19	2,9	3,59	3,21	2,04	4	2,83	2,17	3,5	2,88
Peperoni quadrati	gr	1000				2,68	3,96	3,08	2,08	4,23	2,82	1,89	4,5	2,72	1,59	3,6	2,65
Finocchi tondi	gr	1000	1,45	2	1,74	1,98	2,8	2,21	1,72	2,49	2,01	1,45	3,5	2,15	1,39	2,6	2,04
Carote	gr	1000	0,99	2	1,47	1,68	2,78	2,1	0,98	1,8	1,4	1,18	2,5	1,63	0,92	1,8	1,46
Cipolle bianche	gr	1000	0,85	1,8	1,39	1,47	3,96	2,07	1,1	2,2	1,44	0,95	2,5	1,61	0,88	1,9	1,37
Agli bianchi secchi	gr	1000	6,5	8,85	7,79	7,92	12,95	10,49	6,15	9,95	7,62	6,26	11,12	8,31	4,4	8,45	5,95
Patate comuni tonde	gr	1000	0,67	1,54	1,09	1,49	1,98	1,73	0,84	1,54	1,19	0,37	1,5	0,98			

Al fine di favorire la diffusione e l'utilizzazione dei dati e delle informazioni è consentita la riproduzione parziale o totale del contenuto della presente pubblicazione, con citazione della fonte: **Sistan, Comune di Ferrara, Ufficio Statistica.**

La prossima anticipazione dell'indice dei prezzi per la Città di Ferrara sarà diffusa il giorno 31 Maggio 2013.

Per ulteriori informazioni:

Ufficio STATISTICA

Via Mons. Luigi Maverina 4 – FERRARA

Tel.0532-418 060 - 418 066, Fax 0532-418 068.

E-mail: statistica@comune.fe.it

<http://www.comune.fe.it/statistica>

Responsabile: *Pierina Pellegrini* - Staff: *Stefania Agostini, Caterina Malucelli, Micaela Pora, Claudia Roversi, Michele Siviero*