

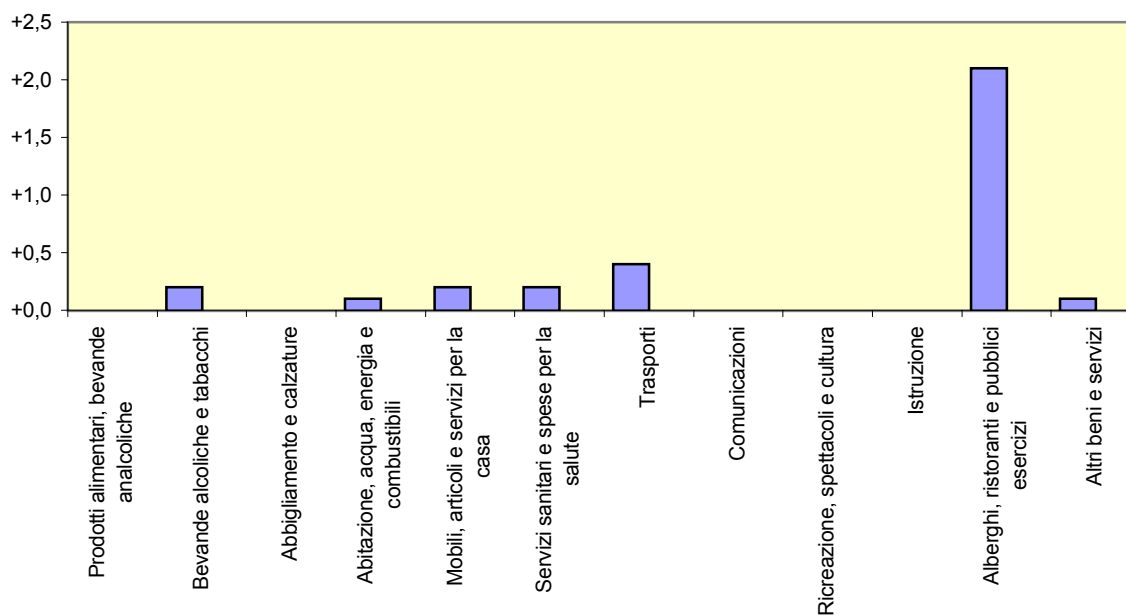
SISTAN - Servizio Statistica del Comune di Ferrara

ANTICIPAZIONE DEGLI INDICI DEI PREZZI AL CONSUMO

FERRARA - marzo 2003 (dati provvisori)

CAPITOLI	INDICI DEI PREZZI AL CONSUMO			
	PER L'INTERA COLLETTIVITA'		PER LE FAMIGLIE DI OPERAI ED IMPIEGATI	
	Variaz. % rispetto al mese precedente	Variaz. % rispetto al corrispondente mese dell'anno precedente	Variaz. % rispetto al mese precedente	Variaz. % rispetto al corrispondente mese dell'anno precedente
Prodotti alimentari, bevande analcoliche	+0,0	+1,7	+0,0	+1,6
Bevande alcoliche e tabacchi	+0,2	+3,1	+0,2	+3,2
Abbigliamento e calzature	+0,0	+1,3	+0,0	+1,2
Abitazione, acqua, energia e combustibili	+0,1	+4,9	+0,1	+4,8
Mobili, articoli e servizi per la casa	+0,2	+2,1	+0,2	+2,3
Servizi sanitari e spese per la salute	+0,2	-1,3	+0,2	-1,0
Trasporti	+0,4	+3,4	+0,5	+3,4
Comunicazioni	+0,0	-0,4	+0,0	-0,4
Ricreazione, spettacoli e cultura	+0,0	+1,5	+0,0	+1,3
Istruzione	+0,0	+2,2	+0,0	+2,2
Alberghi, ristoranti e pubblici esercizi	+2,1	+4,8	+1,5	+4,7
Altri beni e servizi	+0,1	+3,1	+0,1	+3,0
Indice generale	+0,5	+2,4	+0,3	+2,3
Indice generale al netto dei tabacchi	+0,5	+2,4	+0,3	+2,3

Variazione % rispetto al mese precedente indice per l'intera collettività nazionale per capitoli di spesa città di Ferrara mese di marzo 2003



A Ferrara nel mese di marzo 2003 l'indice dei prezzi al consumo per l'intera collettività (NIC) con tabacchi, ha fatto registrare una variazione positiva dello 0,5% rispetto al mese precedente e una variazione tendenziale annua positiva del 2,4%.

-PRODOTTI ALIMENTARI, BEVANDE ANALCOLICHE: nessuna variazione complessiva sul capitolo rispetto al mese precedente. Nello specifico si verificano aumenti contenuti relativamente alla frutta, agli ortaggi e all'acqua minerale, a fronte di una diminuzione del pesce e delle carni suine.

- BEVANDE ALCOLICHE E TABACCHI: aumento dello 0,2% rispetto al mese precedente dovuto ad un incremento del prezzo di vino e birra.

- ABBIGLIAMENTO E CALZATURE: nessuna variazione complessiva sul capitolo rispetto al mese precedente.

- ABITAZIONE ACQUA ENERGIA E COMBUSTIBILI: leggero incremento (+0,1%) rispetto al mese precedente dovuto ad un aumento di prezzo dei combustibili liquidi da riscaldamento.

- MOBILI ARTICOLI E SERVIZI PER LA CASA: aumento dello 0,2% rispetto al mese precedente dovuto ad un incremento di prezzo di vasellame e utensili per la casa, di articoli tessili per la casa e dei tappeti.

- SERVIZI SANITARI E SPESE PER LA SALUTE: aumento dello 0,2% rispetto al mese precedente dovuto ad un aumento di prezzo dei medicinali e dei servizi medici specialistici.

- TRASPORTI: sensibile aumento (+0,4%) rispetto al mese precedente dovuto ad un incremento di prezzo dei carburanti (+2%), dei motocicli e ciclomotori, delle automobili e dei trasporti stradali.

- COMUNICAZIONI: nessuna variazione complessiva sul capitolo rispetto al mese precedente.

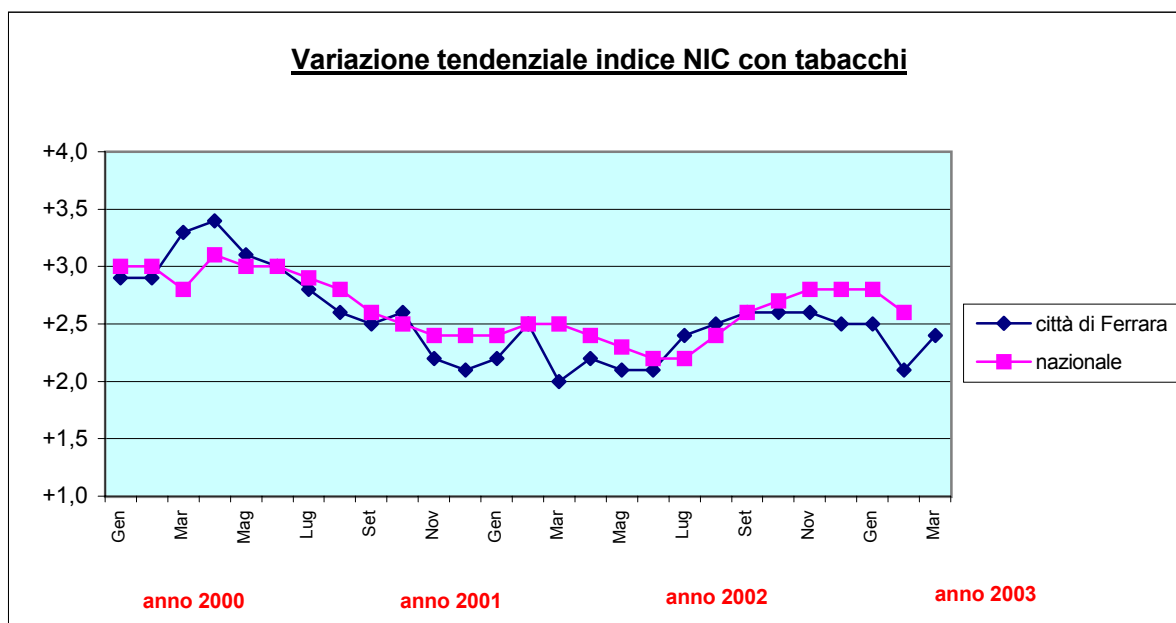
- RICREAZIONE SPETTACOLI E CULTURA: nessuna variazione complessiva sul capitolo rispetto al mese precedente, anche se si registra una sensibile diminuzione di prezzo del personal computer (-5,7%), a fronte di un aumento di prezzo di libri e articoli di cancelleria e della frequenza alle palestre.

- ISTRUZIONE: nessuna variazione complessiva sul capitolo rispetto al mese precedente.

- ALBERGHI RISTORANTI E PUBBLICI ESERCIZI: sensibile aumento (+2,1%) rispetto al mese precedente dovuto ad un incremento del prezzo della camera d'albergo (+8%) e del pasto al fast-food (+5,9%, prezzo nazionale).

- ALTRI BENI E SERVIZI: aumento dello 0,1% rispetto al mese precedente dovuto soprattutto all'aumento del costo delle inserzioni sui giornali (prezzo nazionale), a fronte di una diminuzione del prezzo dell'oro (fede nuziale).

L'indice dei prezzi al consumo per le famiglie di operai ed impiegati (FOI) con tabacchi, ha fatto registrare, a Ferrara, nel mese di marzo 2003, una variazione positiva dello 0,3% rispetto al mese precedente ed una variazione tendenziale annua positiva del 2,3%.



Indici NIC e FOI di Ferrara e variazioni rispetto al mese precedente e allo stesso mese dell'anno precedente

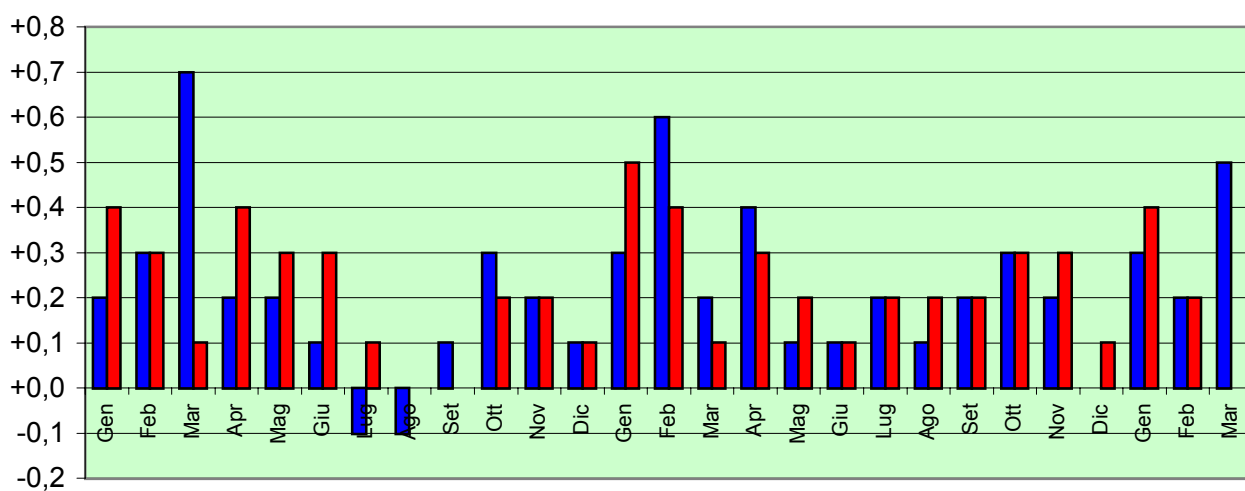
MESI	INDICE NIC						INDICE FOI					
	CON TABACCHI			SENZA TABACCHI			CON TABACCHI			SENZA TABACCHI		
	Indice	var.% mese prec.	var.% mese anno prec.	Indice	var.% mese prec.	var.% mese anno prec.	Indice	var.% mese prec.	var.% mese anno prec.	Indice	var.% mese prec.	var.% mese anno prec.
ANNO 2001												
Lug	106,3	-0,1	+2,8	106,2	-0,1	+2,7	114,0	+0,0	+2,7	113,8	-0,1	+2,7
Ago	106,2	-0,1	+2,6	106,1	-0,1	+2,6	113,9	-0,1	+2,6	113,7	-0,1	+2,6
Set	106,3	+0,1	+2,5	106,1	+0,0	+2,4	113,9	+0,0	+2,3	113,8	+0,1	+2,4
Ott	106,6	+0,3	+2,6	106,4	+0,3	+2,5	114,2	+0,3	+2,4	114,1	+0,3	+2,5
Nov	106,8	+0,2	+2,2	106,6	+0,2	+2,1	114,4	+0,2	+2,1	114,3	+0,2	+2,1
Dic	106,9	+0,1	+2,1	106,7	+0,1	+2,0	114,6	+0,2	+2,1	114,5	+0,2	+2,1
ANNO 2002												
Gen	107,2	+0,3	+2,2	107,0	+0,3	+2,1	114,9	+0,3	+2,1	114,8	+0,3	+2,1
Feb	107,8	+0,6	+2,5	107,6	+0,6	+2,4	115,5	+0,5	+2,3	115,4	+0,5	+2,3
Mar	108,0	+0,2	+2,0	107,8	+0,2	+1,9	115,6	+0,1	+2,0	115,5	+0,1	+1,9
Apr	108,4	+0,4	+2,2	108,3	+0,5	+2,2	116,1	+0,4	+2,1	116,0	+0,4	+2,1
Mag	108,5	+0,1	+2,1	108,4	+0,1	+2,1	116,2	+0,1	+2,0	116,1	+0,1	+2,1
Giu	108,6	+0,1	+2,1	108,4	+0,0	+2,0	116,3	+0,1	+2,0	116,2	+0,1	+2,1
Lug	108,8	+0,2	+2,4	108,6	+0,2	+2,3	116,4	+0,1	+2,1	116,3	+0,1	+2,2
Ago	108,9	+0,1	+2,5	108,7	+0,1	+2,5	116,7	+0,3	+2,5	116,6	+0,3	+2,6
Set	109,1	+0,2	+2,6	108,9	+0,2	+2,6	116,8	+0,1	+2,5	116,7	+0,1	+2,5
Ott	109,4	+0,3	+2,6	109,2	+0,3	+2,6	117,0	+0,1	+2,5	116,9	+0,2	+2,5
Nov	109,6	+0,2	+2,6	109,5	+0,3	+2,7	117,2	+0,2	+2,4	117,2	+0,3	+2,5
Dic	109,6	+0,0	+2,5	109,4	-0,1	+2,5	117,2	+0,0	+2,3	117,1	-0,1	+2,3
ANNO 2003												
Gen	109,9	+0,3	+2,5	109,6	+0,2	+2,4	117,7	+0,4	+2,4	117,6	+0,4	+2,4
Feb	110,1	+0,2	+2,1	109,9	+0,3	+2,1	117,9	+0,2	+2,2	117,8	+0,2	+2,1
Mar	110,6	+0,5	+2,4	110,4	+0,5	+2,4	118,3	+0,3	+2,3	118,2	+0,3	+2,3

Indici NIC e FOI nazionali e variazioni rispetto al mese precedente e allo stesso mese dell'anno precedente

MESI	INDICE NIC						INDICE FOI					
	CON TABACCHI			SENZA TABACCHI			CON TABACCHI			SENZA TABACCHI		
	Indice	var.% mese prec.	var.% mese anno prec.	Indice	var.% mese prec.	var.% mese anno prec.	Indice	var.% mese prec.	var.% mese anno prec.	Indice	var.% mese prec.	var.% mese anno prec.
ANNO 2001												
Lug	116,3	+0,1	+2,9	116,2	+0,0	+2,9	115,5	+0,0	+2,8	115,3	+0,0	+2,7
Ago	116,3	+0,0	+2,8	116,2	+0,0	+2,8	115,5	+0,0	+2,7	115,3	+0,0	+2,7
Set	116,3	+0,0	+2,6	116,3	+0,1	+2,6	115,5	+0,0	+2,5	115,4	+0,1	+2,6
Ott	116,5	+0,2	+2,5	116,5	+0,2	+2,6	115,9	+0,3	+2,6	115,7	+0,3	+2,6
Nov	116,7	+0,2	+2,4	116,7	+0,2	+2,4	116,0	+0,1	+2,3	115,9	+0,2	+2,3
Dic	116,8	+0,1	+2,4	116,8	+0,1	+2,4	116,1	+0,1	+2,3	116,0	+0,1	+2,3
ANNO 2002												
gen	117,4	+0,5	+2,4	117,4	+0,5	+2,4	116,6	+0,4	+2,3	116,5	+0,4	+2,3
feb	117,9	+0,4	+2,5	117,9	+0,4	+2,5	117,0	+0,3	+2,3	116,9	+0,3	+2,3
mar	118,0	+0,1	+2,5	118,1	+0,2	+2,5	117,3	+0,3	+2,4	117,2	+0,3	+2,4
apr	118,4	+0,3	+2,4	118,4	+0,3	+2,4	117,6	+0,3	+2,3	117,5	+0,3	+2,4
mag	118,6	+0,2	+2,3	118,7	+0,3	+2,4	117,8	+0,2	+2,2	117,7	+0,2	+2,3
giu	118,7	+0,1	+2,2	118,7	+0,0	+2,2	118,0	+0,2	+2,2	117,9	+0,2	+2,3
lug	118,9	+0,2	+2,2	118,9	+0,2	+2,3	118,1	+0,1	+2,3	118,0	+0,1	+2,3
ago	119,1	+0,2	+2,4	119,1	+0,2	+2,5	118,3	+0,2	+2,4	118,2	+0,2	+2,5
set	119,3	+0,2	+2,6	119,3	+0,2	+2,6	118,5	+0,2	+2,6	118,4	+0,2	+2,6
ott	119,6	+0,3	+2,7	119,6	+0,3	+2,7	118,8	+0,3	+2,5	118,7	+0,3	+2,6
nov	120,0	+0,3	+2,8	120,0	+0,3	+2,8	119,1	+0,3	+2,7	119,0	+0,3	+2,7
dic	120,1	+0,1	+2,8	120,1	+0,1	+2,8	119,2	+0,1	+2,7	119,1	+0,1	+2,7
ANNO 2003												
gen	120,6	+0,4	+2,8	120,6	+0,4	+2,8	119,7	+0,4	+2,7	119,6	+0,4	+2,7
feb	120,8	+0,2	+2,6	120,8	+0,2	+2,5	119,9	+0,2	+2,5	119,8	+0,2	+2,5

Variazione % rispetto al mese precedente indice NIC con tabacchi

■ città di Ferrara ■ nazionale



anno 2001

anno 2002

anno 2003