

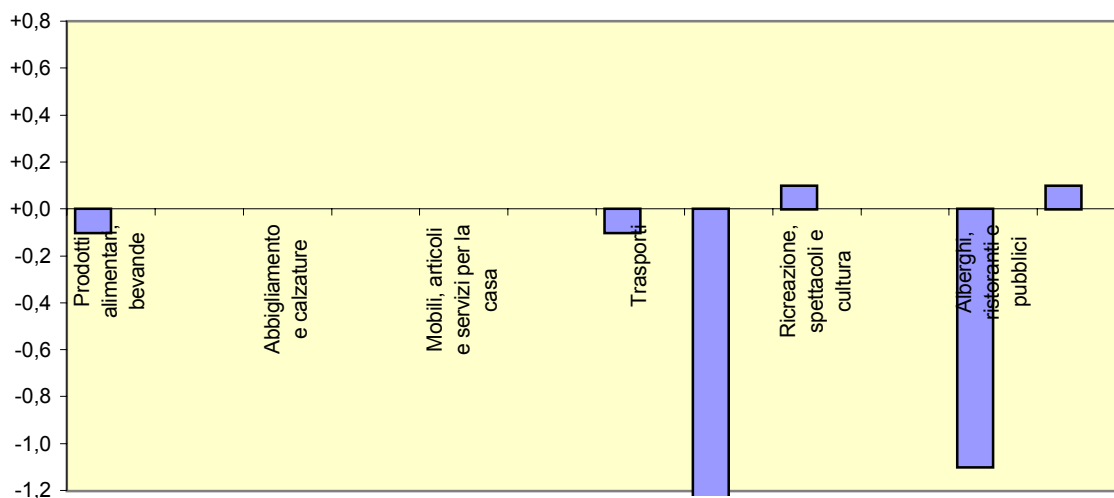
SISTAN - Servizio Statistica del Comune di Ferrara

ANTICIPAZIONE DEGLI INDICI DEI PREZZI AL CONSUMO

FERRARA - giugno 2003 (dati provvisori)

CAPITOLI	INDICI DEI PREZZI AL CONSUMO			
	PER L'INTERA COLLETTIVITA'		PER LE FAMIGLIE DI OPERAI ED IMPIEGATI	
	Variaz. % rispetto al mese precedente	Variaz. % rispetto al corrispondente mese dell'anno precedente	Variaz. % rispetto al mese precedente	Variaz. % rispetto al corrispondente mese dell'anno precedente
Prodotti alimentari, bevande analcoliche	-0,1	+1,3	-0,1	+1,2
Bevande alcoliche e tabacchi	+0,0	+8,3	+0,0	+8,4
Abbigliamento e calzature	+0,0	+1,3	+0,0	+1,3
Abitazione, acqua, energia e combustibili	+0,0	+6,6	+0,0	+7,0
Mobili, articoli e servizi per la casa	+0,0	+2,1	+0,0	+2,0
Servizi sanitari e spese per la salute	+0,0	+0,1	+0,0	+0,5
Trasporti	-0,1	+1,8	-0,3	+1,5
Comunicazioni	-2,0	-2,6	-2,0	-2,6
Ricreazione, spettacoli e cultura	+0,1	+1,3	+0,2	+1,4
Istruzione	+0,0	+2,1	+0,0	+2,2
Alberghi, ristoranti e pubblici esercizi	-1,1	+3,1	-0,7	+3,4
Altri beni e servizi	+0,1	+2,2	+0,1	+2,3
Indice generale	-0,2	+2,1	-0,3	+2,1
Indice generale al netto dei tabacchi	-0,2	+2,0	-0,1	+2,0

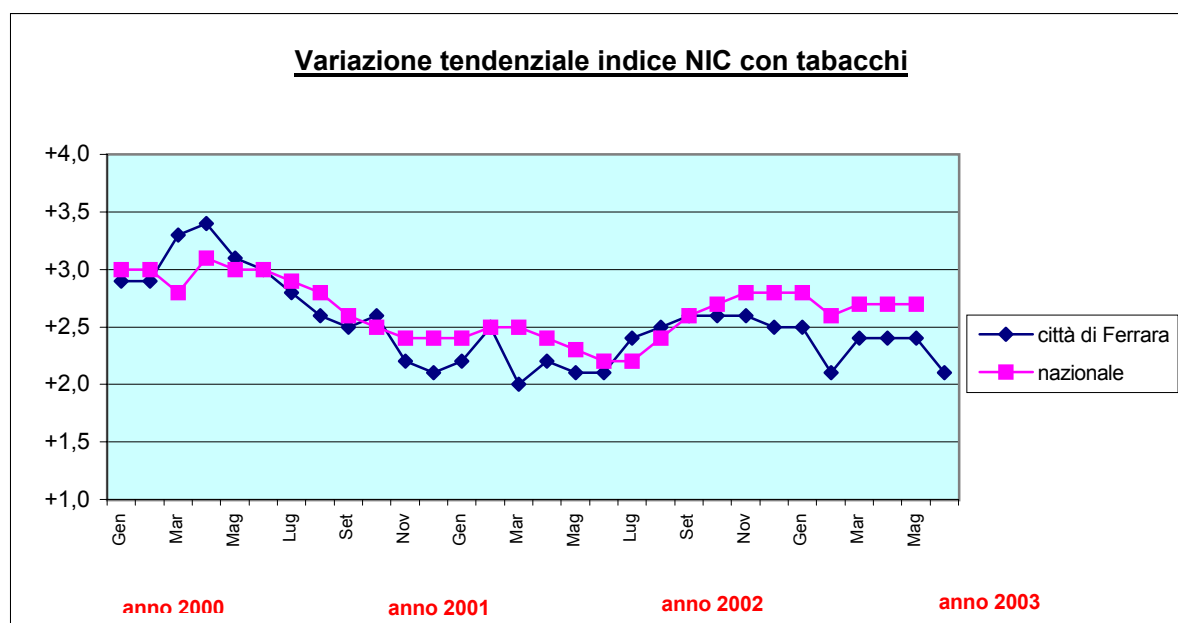
Variazione % rispetto al mese precedente indice per l'intera collettività nazionale per capitoli di spesa città di Ferrara mese di giugno 2003



A Ferrara nel mese di giugno 2003 l'indice dei prezzi al consumo per l'intera collettività (NIC) con tabacchi, ha fatto registrare una variazione negativa, pari a -0,2%, rispetto al mese precedente e una variazione tendenziale annua positiva del 2,1%.

- PRODOTTI ALIMENTARI, BEVANDE ANALCOLICHE:** leggera diminuzione (-0,1%) rispetto al mese precedente, dovuta soprattutto ad un calo di prezzo del pesce, delle bevande analcoliche e degli ortaggi.
- **BEVANDE ALCOLICHE E TABACCHI:** nessuna variazione del capitolo rispetto al mese precedente.
- **ABBIGLIAMENTO E CALZATURE:** nessuna variazione del capitolo rispetto al mese precedente.
- **ABITAZIONE ACQUA ENERGIA E COMBUSTIBILI:** nessuna variazione del capitolo rispetto al mese precedente.
- **MOBILI ARTICOLI E SERVIZI PER LA CASA:** nessuna variazione del capitolo rispetto al mese precedente.
- **SERVIZI SANITARI E SPESE PER LA SALUTE:** nessuna variazione del capitolo rispetto al mese precedente.
- **TRASPORTI:** leggera diminuzione (-0,1%) rispetto al mese precedente, dovuta soprattutto ad una diminuzione di prezzo del carburante (-1,7%), a fronte di un incremento di prezzo dei trasporti stradali (+7,8%, in particolare dovuto all'aumento della tariffa dei taxi) e dei trasporti navali (+1,1%).
- **COMUNICAZIONI:** sensibile diminuzione rispetto al mese precedente (-2,0%), dovuta al calo delle tariffe dei servizi telefonici.
- **RICREAZIONE SPETTACOLI E CULTURA:** leggero incremento (+0,1%) rispetto al mese precedente, dovuto soprattutto ad un aumento di prezzo degli stabilimenti balneari (+4,2%, prezzo nazionale), del costo della riparazione elettrodomestici e del prezzo dei libri, a fronte di una diminuzione del prezzo del personal computer e di fiori e piante.
- **ISTRUZIONE:** nessuna variazione del capitolo rispetto al mese precedente.
- **ALBERGHI RISTORANTI E PUBBLICI ESERCIZI:** sensibile diminuzione rispetto al mese precedente (-1,1%), dovuta soprattutto ad un calo di prezzo della camera d'albergo.
- **ALTRI BENI E SERVIZI:** leggero incremento (+0,1%) rispetto al mese precedente, dovuto in particolare ad un aumento di prezzo dei beni per l'igiene personale, dell'oro e dei servizi bancari.

L'indice dei prezzi al consumo per le famiglie di operai ed impiegati (FOI) con tabacchi, ha fatto registrare, a Ferrara, nel mese di giugno 2003, una variazione negativa, pari a -0,3% rispetto al mese precedente ed una variazione tendenziale annua positiva del 2,1%.



Indici NIC e FOI di FERRARA e variazioni rispetto al mese precedente e allo stesso mese dell'anno precedente

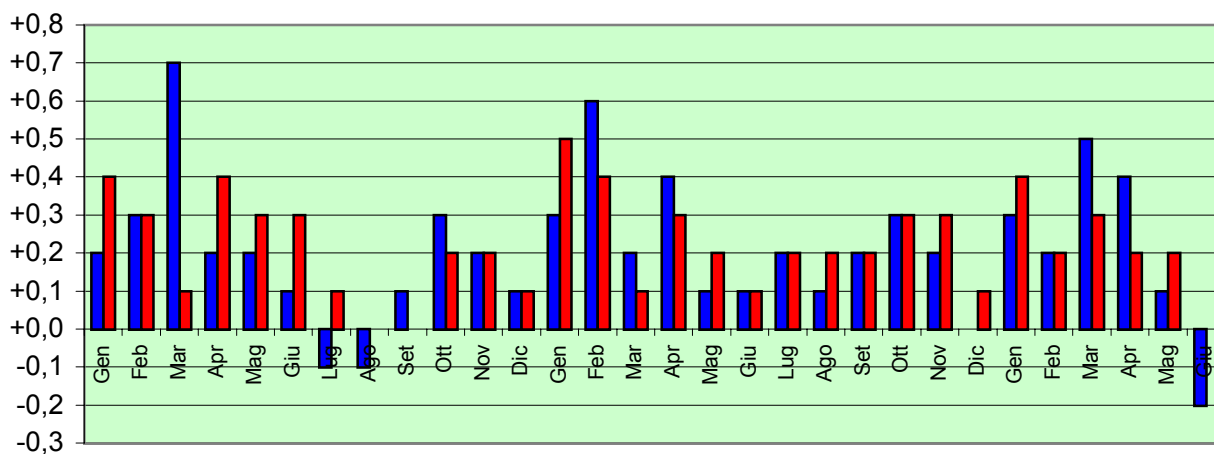
MESI	INDICE NIC						INDICE FOI					
	CON TABACCHI			SENZA TABACCHI			CON TABACCHI			SENZA TABACCHI		
	Indice	var.% mese prec.	var.% mese anno prec.	Indice	var.% mese prec.	var.% mese anno prec.	Indice	var.% mese prec.	var.% mese anno prec.	Indice	var.% mese prec.	var.% mese anno prec.
ANNO 2002												
Gen	107,2	+0,3	+2,2	107,0	+0,3	+2,1	114,9	+0,3	+2,1	114,8	+0,3	+2,1
Feb	107,8	+0,6	+2,5	107,6	+0,6	+2,4	115,5	+0,5	+2,3	115,4	+0,5	+2,3
Mar	108,0	+0,2	+2,0	107,8	+0,2	+1,9	115,6	+0,1	+2,0	115,5	+0,1	+1,9
Apr	108,4	+0,4	+2,2	108,3	+0,5	+2,2	116,1	+0,4	+2,1	116,0	+0,4	+2,1
Mag	108,5	+0,1	+2,1	108,4	+0,1	+2,1	116,2	+0,1	+2,0	116,1	+0,1	+2,1
Giu	108,6	+0,1	+2,1	108,4	+0,0	+2,0	116,3	+0,1	+2,0	116,2	+0,1	+2,1
Lug	108,8	+0,2	+2,4	108,6	+0,2	+2,3	116,4	+0,1	+2,1	116,3	+0,1	+2,2
Ago	108,9	+0,1	+2,5	108,7	+0,1	+2,5	116,7	+0,3	+2,5	116,6	+0,3	+2,6
Set	109,1	+0,2	+2,6	108,9	+0,2	+2,6	116,8	+0,1	+2,5	116,7	+0,1	+2,5
Ott	109,4	+0,3	+2,6	109,2	+0,3	+2,6	117,0	+0,1	+2,5	116,9	+0,2	+2,5
Nov	109,6	+0,2	+2,6	109,5	+0,3	+2,7	117,2	+0,2	+2,4	117,2	+0,3	+2,5
Dic	109,6	+0,0	+2,5	109,4	-0,1	+2,5	117,2	+0,0	+2,3	117,1	-0,1	+2,3
ANNO 2003												
Gen	109,9	+0,3	+2,5	109,6	+0,2	+2,4	117,7	+0,4	+2,4	117,6	+0,4	+2,4
Feb	110,1	+0,2	+2,1	109,9	+0,3	+2,1	117,9	+0,2	+2,2	117,8	+0,2	+2,1
Mar	110,6	+0,5	+2,4	110,4	+0,5	+2,4	118,3	+0,3	+2,3	118,3	+0,3	+2,3
Apr	111,0	+0,4	+2,4	110,7	+0,3	+2,3	118,8	+0,4	+2,3	118,5	+0,2	+2,2
Mag	111,1	+0,1	+2,4	110,8	+0,1	+2,3	119,0	+0,2	+2,4	118,6	+0,1	+2,2
Giu	110,9	-0,2	+2,1	110,6	-0,2	+2,0	118,7	-0,3	+2,1	118,5	-0,1	+2,0

Indici NIC e FOI NAZIONALI e variazioni rispetto al mese precedente e allo stesso mese dell'anno precedente

MESI	INDICE NIC						INDICE FOI					
	CON TABACCHI			SENZA TABACCHI			CON TABACCHI			SENZA TABACCHI		
	Indice	var.% mese prec.	var.% mese anno prec.	Indice	var.% mese prec.	var.% mese anno prec.	Indice	var.% mese prec.	var.% mese anno prec.	Indice	var.% mese prec.	var.% mese anno prec.
ANNO 2002												
gen	117,4	+0,5	+2,4	117,4	+0,5	+2,4	116,6	+0,4	+2,3	116,5	+0,4	+2,3
feb	117,9	+0,4	+2,5	117,9	+0,4	+2,5	117,0	+0,3	+2,3	116,9	+0,3	+2,3
mar	118,0	+0,1	+2,5	118,1	+0,2	+2,5	117,3	+0,3	+2,4	117,2	+0,3	+2,4
apr	118,4	+0,3	+2,4	118,4	+0,3	+2,4	117,6	+0,3	+2,3	117,5	+0,3	+2,4
mag	118,6	+0,2	+2,3	118,7	+0,3	+2,4	117,8	+0,2	+2,2	117,7	+0,2	+2,3
giu	118,7	+0,1	+2,2	118,7	+0,0	+2,2	118,0	+0,2	+2,2	117,9	+0,2	+2,3
lug	118,9	+0,2	+2,2	118,9	+0,2	+2,3	118,1	+0,1	+2,3	118,0	+0,1	+2,3
ago	119,1	+0,2	+2,4	119,1	+0,2	+2,5	118,3	+0,2	+2,4	118,2	+0,2	+2,5
set	119,3	+0,2	+2,6	119,3	+0,2	+2,6	118,5	+0,2	+2,6	118,4	+0,2	+2,6
ott	119,6	+0,3	+2,7	119,6	+0,3	+2,7	118,8	+0,3	+2,5	118,7	+0,3	+2,6
nov	120,0	+0,3	+2,8	120,0	+0,3	+2,8	119,1	+0,3	+2,7	119,0	+0,3	+2,7
dic	120,1	+0,1	+2,8	120,1	+0,1	+2,8	119,2	+0,1	+2,7	119,1	+0,1	+2,7
ANNO 2003												
gen	120,6	+0,4	+2,8	120,6	+0,4	+2,8	119,7	+0,4	+2,7	119,6	+0,4	+2,7
feb	120,8	+0,2	+2,6	120,8	+0,2	+2,5	119,9	+0,2	+2,5	119,8	+0,2	+2,5
mar	121,2	+0,3	+2,7	121,2	+0,3	+2,7	120,3	+0,3	+2,7	120,2	+0,3	+2,6
apr	121,5	+0,2	+2,7	121,4	+0,2	+2,5	120,6	+0,2	+2,6	120,4	+0,2	+2,5
mag	121,8	+0,2	+2,7	121,7	+0,2	+2,5	120,9	+0,2	+2,6	120,5	+0,1	+2,4

Variazione % rispetto al mese precedente indice NIC con tabacchi

■ città di Ferrara ■ nazionale



anno 2001

anno 2002

anno 2003